

UNIVERSIDADE FEDERAL DO ESPÍRITO SANTO  
PRÓ-REITORIA DE ASSUNTOS ESTUDANTIS E CIDADANIA  
DIRETORIA DE ASSISTÊNCIA ESTUDANTIL

## **PERFIL DOS CADASTRADOS NO PROGRAMA DE ASSISTÊNCIA ESTUDANTIL DA UFES – 2020/1**

Bruna Silva Santos

Camila Candeias Foeger

Elaboradoras - Técnicas em Assuntos Educacionais

Iury da Silva Pessôa

Diretor de Assistência Estudantil

Gustavo Henrique Araújo Forde

Pró-Reitor de Assuntos Estudantis e Cidadania

VITÓRIA

2021

## SUMÁRIO

<b>1. O RELATÓRIO .....</b>	<b>2</b>
<b>2. O PROAES-UFES .....</b>	<b>2</b>
<b>3. PERFIL COMUM DOS ASSISTIDOS .....</b>	<b>3</b>
<b>4. O PROAES-UFES EM NÚMEROS .....</b>	<b>3</b>
4.1. O PROAES-UFES POR GÊNERO .....	7
4.2. O PROAES-UFES POR AUTODECLARAÇÃO ÉTNICO-RACIAL .....	7
4.3. O PROAES-UFES POR IDADE .....	8
4.4. O PROAES-UFES POR DEFICIÊNCIA .....	9
4.5. O PROAES-UFES POR FILHOS .....	10
4.6. O PROAES-UFES POR FORMA DE INGRESSO .....	11
4.7. O PROAES-UFES POR LOCALIDADE DE ORIGEM .....	11
4.8. O PROAES-UFES POR RENDA .....	14
4.9. O PROAES-UFES POR TIPO DE AUXÍLIO .....	15
4.10. O PROAES-UFES POR CAMPUS .....	17
4.11. O PROAES-UFES POR CENTRO DE ENSINO/CURSO EM ALEGRE .....	18
4.12. O PROAES-UFES POR CENTRO DE ENSINO/CURSO EM GOIABEIRAS .....	20
4.13. O PROAES-UFES POR CENTRO DE ENSINO/CURSO EM MARUÍPE .....	23
4.14. O PROAES-UFES POR CENTRO DE ENSINO/CURSO EM SÃO MATEUS .....	24
<b>5. CONSIDERAÇÕES FINAIS .....</b>	<b>24</b>

## **1. O RELATÓRIO**

Este relatório tem como objetivo elucidar o perfil dos estudantes cadastrados atualmente no Programa de Assistência Estudantil da Universidade Federal do Espírito Santo (Proaes-Ufes), levando em consideração índices sociais e outros como determinantes das subclassificações que serão elencadas durante a apresentação deste.

Os dados foram retirados do Portal da Assistência Estudantil (ae.ufes.br) e compreendem o intervalo entre 04 de março de 2020 a 28 de janeiro de 2021, período esse que não corresponde ao semestre letivo previsto no Calendário Acadêmico divulgado pela Pró-Reitoria de Graduação da Universidade Federal do Espírito Santo (Prograd/Ufes), visto que a mudança do semestre dentro do Portal AE tem uma dinâmica própria em razão dos processos de trabalho da Diretoria de Assistência Estudantil. Vale destacar que, em decorrência da pandemia de Covid-19, no dia 17 de março de 2020 as atividades presenciais na Ufes foram suspensas e, com a reorganização das atividades acadêmicas, no dia 09 de setembro iniciou-se o semestre especial de 2020/1, no formato de Ensino-Aprendizagem Remoto Temporário e Emergencial (Earte), o qual foi finalizado em 15 de dezembro de 2020. Durante todo esse período, os estudantes com cadastro ativo no Proaes-Ufes continuaram recebendo auxílios pecuniários, que foram convertidos em “Auxílio Permanência Emergencial” por meio da Resolução nº 35/2020 – CUn/Ufes.

## **2. O PROAES-UFES**

O Proaes-Ufes objetiva contribuir para o acesso aos direitos essenciais de alimentação, moradia e transporte, promover ações de caráter psicossocial, proporcionar condições de acesso e permanência na perspectiva da inclusão social e democratização do ensino, e analisar, planejar e promover ações que visem à redução dos índices de evasão e retenção universitárias, quando motivadas por fatores socioeconômicos.

### **3. PERFIL COMUM DOS ASSISTIDOS**

O pré-requisito principal para cadastrar-se no Proaes-Ufes é possuir renda de até 1,5 (um e meio) salário mínimo per capita. Com isso, o Programa tem como público todos os estudantes dos cursos de graduação presencial da Ufes com esse perfil, egressos de escola pública ou privada, cotistas ou não cotistas.

### **4. O PROAES-UFES EM NÚMEROS**

No dia 04 de março de 2020, data em que foi alterado o período letivo de 2019/2 para 2020/1, no Portal da Assistência Estudantil, havia um total de 5.290 (cinco mil duzentos e noventa) estudantes com cadastro ativo no Proaes-Ufes e 647 (seiscentos e quarenta e sete) estudantes em lista de espera, além de 106 (cento e seis) estudantes com cadastro suspenso.

Em 2020/1, no primeiro momento, após a publicação do resultado final referente ao Edital nº 02/2020 – Proaeci/Ufes, ingressou um total de 339 (trezentos e trinta e nove) estudantes no Programa, com cadastro ativo, recebendo auxílios pecuniários, permanecendo 1.214 (mil duzentos e quatorze) na lista de espera, os quais são cadastrados para todos os efeitos e recebem o auxílio alimentação e o empréstimo estendido de livros, apenas não recebem auxílios pecuniários. No final do ano foi possível incluir mais 71 cadastros da lista de espera, totalizando 410 novas inclusões em 2020.

Comparando com os semestres de 2019/1 e 2019/2, observa-se que houve um aumento expressivo de cadastros em lista de espera, em razão de não haver disponibilidade financeira e orçamentária para atender a todos os estudantes com perfil de 1,5 salário mínimo per capita que solicitam cadastro no Programa.

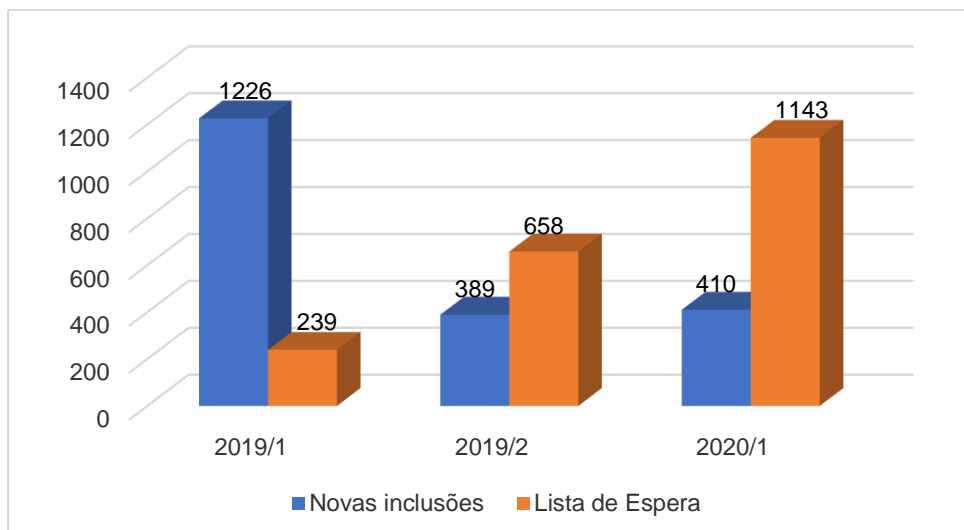


Gráfico 01: Total de novos ingressantes em 2019/1, 2019/2 e 2020/1.

Por outro lado, 567 (quinhentos e sessenta e sete) estudantes tiveram o cadastro desligado nesse período<sup>1</sup>, em decorrência das ações de monitoramento, que é realizado conforme a Portaria 1.831/2017-R, do Reitor, que regulamenta o Proaes-Ufes, e a Instrução Normativa nº 02/2019 - Proaeci/Ufes, que regulamenta o procedimento padrão referente ao pagamento, ao monitoramento acadêmico e ao acompanhamento psicológico e social dos estudantes cadastrados.

Tabela 01: cadastros desligados em 2019/1, 2019/2 e 2020/1 por motivo do desligamento.

Motivo do desligamento	2019/1	2019/2	2020/1
Abandono de curso	65	52	-
Desistência do curso	48	32	75
Desligamento: Resolução 68/2017-CEPE	10	02	04
Curso integralizado/Formado	297	473	346
A pedido do estudante	18	21	28
Baixo rendimento acadêmico	39	23	20
Reprovação por falta	57	57	46
Carga horária menor que 240h	126	90	-
Trancamento de curso	61	79	30
Tempo de integralização extrapolado	-	2	09
Outros motivos	-	8	09
<b>Total</b>	<b>721</b>	<b>839</b>	<b>567</b>

<sup>1</sup> Neste total, estão incluídos alguns estudantes que foram desligados diretamente da Lista de Espera. Não temos esse quantitativo separado ainda, é preciso alguns ajustes no Portal AE para termos essa informação.

Comparando com o semestre de 2019/2, houve um decréscimo de 272 cadastros desligados, o que pode ser explicado pelas flexibilizações que ocorreram no contexto do Ensino-Aprendizagem Remoto Temporário e Emergencial (Earte) no semestre especial de 2020/1, em decorrência da pandemia de Covid-19.

Por meio da Resolução nº 33/2020 – CEPE/Ufes, foi instituída na Universidade a modalidade de Trancamento de Matrícula por Motivo de Pandemia (TMP) para o ano letivo de 2020. Nas situações em que o estudante cadastrado optou pelo TPM, em conformidade com Instrução Normativa nº 02/2021 – Proaeci/Ufes, o procedimento adotado foi de não desligar o cadastro no Proaes-Ufes, mas mantê-lo suspenso, com a perspectiva de poder ser reativado no semestre subsequente, caso haja disponibilidade financeira e orçamentária, o estudante esteja regularmente matriculado em disciplina(s) e atenda aos critérios de permanência no programa. Tratando-se de estudantes que solicitaram trancamento no semestre regular de 2020/1, antes de haver a possibilidade de solicitar TMP, e tiveram o cadastro no Proaes-Ufes desligado, foram informados, por e-mail, devido ao momento de excepcionalidade, sobre os procedimentos necessários para solicitar a reversão do desligamento do seu cadastro, caso estivessem matriculados em disciplina(s) no semestre especial de 2020/1.

Outra flexibilização foi referente à situação de abandono de curso, isto é, quando o estudante não se matricula em disciplina(s) ou cancela todas as disciplinas em que obteve matrícula. De acordo com a IN nº 02/2021 – Proaeci/Ufes, excepcionalmente, os estudantes cadastrados na situação em que se configuraria como abandono não tiveram o cadastro desligado, mas apenas suspenso, com a perspectiva também de poder ser reativado no semestre subsequente.

Houve também uma flexibilização com relação ao critério de permanência de carga horária semestral de pelo menos 240h. De acordo com a Resolução 35/2020-CUn, para permanecer cadastrado no Proaes-Ufes no semestre especial de 2020/1, era necessário estar matriculado em pelo menos uma disciplina, sendo esta obrigatória ou não, independente de carga horária. Neste contexto, por meio da IN nº 02/2021 – Proaeci/Ufes, não foram solicitadas justificativas para avaliação dos estudantes com carga horária menor que 240h.

Por fim, vale mencionar que os cadastrados no Proaes-Ufes que desistiram de um curso no semestre de 2020/1 e ingressaram em novo curso por meio do processo de seleção do SiSU UFES 2020/2, independente da data de ingresso no Proaes-Ufes, tiveram seus cadastros mantidos, na condição de suspenso enquanto não tivessem matrícula em disciplina(s). Em semestres convencionais, os estudantes nesta situação só poderiam manter o cadastro se a data de ingresso no programa não fosse superior a dois semestres, conforme IN nº 02/2019 – Proaeci/Ufes.

Feitas essas observações relativas ao contexto de excepcionalidade, pontua-se que, ao final do período de 2020/1, em 28 de janeiro de 2021, foram contabilizados 4.892 (quatro mil oitocentos e noventa e dois) cadastros ativos, 397 (trezentos e noventa e sete) cadastros suspensos, 1109 (mil cento e nove) em lista de espera<sup>2 3</sup>. No gráfico a seguir, pode-se comparar esses dados com os dos últimos dois relatórios, isto é, de 09 de agosto de 2019 e de 04 de março de 2020.

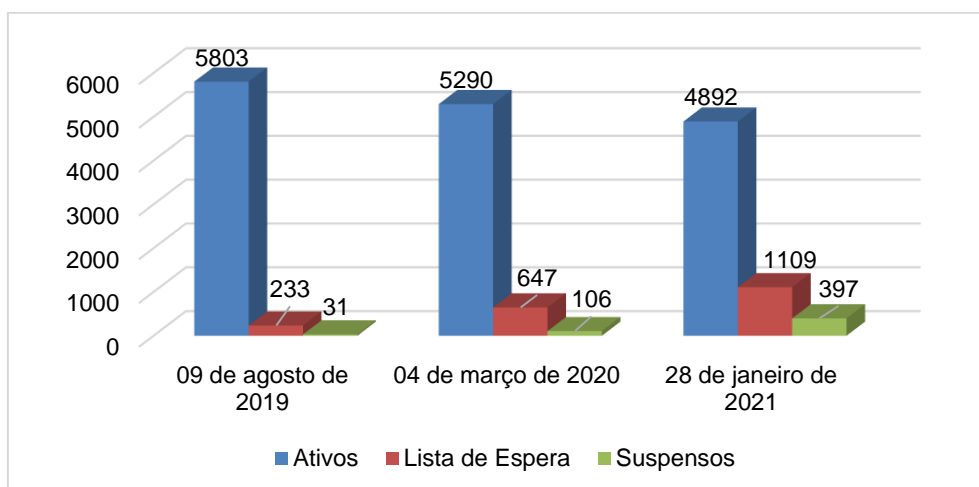


Gráfico 02: Comparação dos cadastros Ativos, Suspensos e em Lista de Espera no Proaes-Ufes agosto/2019, março/2020 e janeiro/2021.

<sup>2</sup> Além desses, há 14 estudantes que, em caráter excepcional, estão com cadastro ativo, mas recebem apenas o auxílio alimentação. Na apresentação do perfil dos estudantes cadastrados, considerou-se apenas os que recebem auxílios pecuniários.

<sup>3</sup> Somando os cadastros ativos em 04 de março de 2020 (5.290) com os suspensos (106 – visto que foram desligados ou reativados ao logo no semestre) e com os novos ingressantes em 2020/1 (410), temos 5.806. Desse total, subtraímos os desligados (567) e os suspensos (397) em 28 de janeiro de 2021 e obtemos 4.842 cadastros ativos, uma diferença de 50 cadastros. Para termos o número exato, sem diferença, algumas mudanças ainda são necessárias no Portal AE, pois há algumas situações específicas que precisam ser registradas de modo diferenciado, como por exemplo a reversão de desligamento.

Em seguida, apresenta-se o perfil dos estudantes com cadastro ativo em 28 de janeiro de 2021.

#### 4.1. O PROAES-UFES POR GÊNERO

Na subdivisão por gênero, aproximadamente 61% (sessenta e um por cento) dos assistidos se declaram do gênero feminino, enquanto 39% (trinta e nove por cento), do masculino.

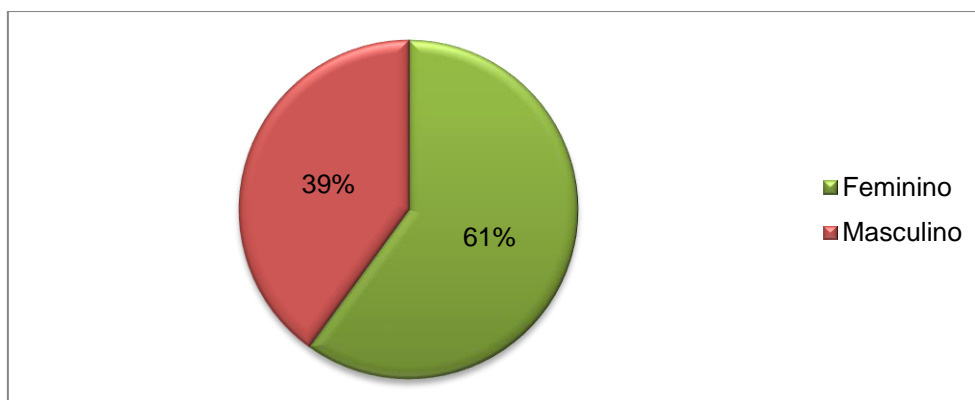


Gráfico 03: Percentual de estudantes cadastrados por gênero – janeiro/2021.

Comparando com os semestres anteriores, esses percentuais têm pouca ou nenhuma alteração. Vale lembrar que os dados de 2019/1 são de 09 de agosto de 2019 e os de 2019/2 são de 04 de março de 2020.

Tabela 02: Estudantes cadastrados por gênero nos semestres de 2019/1, 2019/2 e 2020/1.

<b>Gênero</b>	<b>2019/1</b>	<b>2019/2</b>	<b>2020/1</b>
Feminino	3.475 (60%)	3.159 (60%)	2.966 (61%)
Masculino	2.328 (40%)	2.131 (40%)	1.926 (39%)
<b>Total</b>	<b>5.803</b>	<b>5.290</b>	<b>4.892</b>

#### 4.2. O PROAES-UFES POR AUTODECLARAÇÃO ÉTNICO-RACIAL

Na subdivisão por autodeclaração étnico-racial, o Proaes-Ufes apresenta, em percentual aproximado, 1% que se declara como amarelo, 34% como branco, 46%

como pardo e 16% como preto. Indígenas são menos que meio por cento. A soma de não declarados e não informado é de 3%.

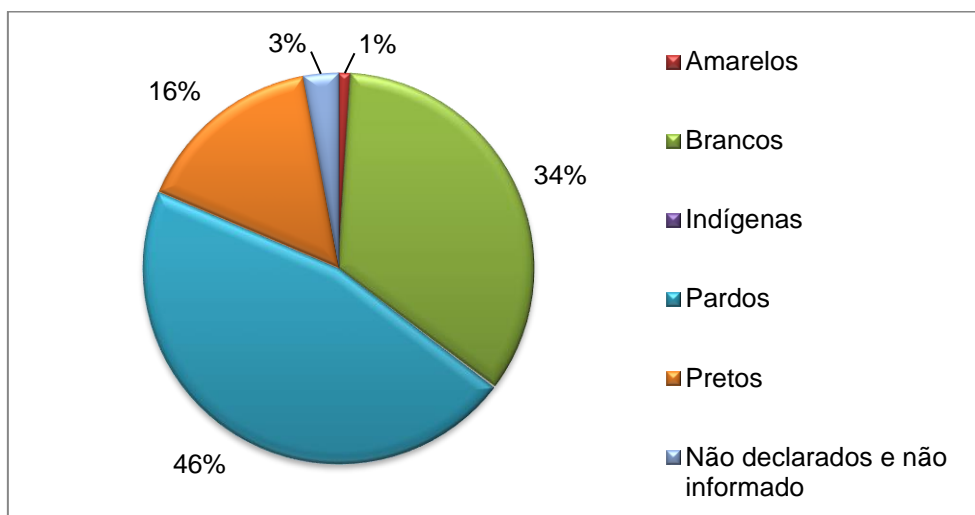


Gráfico 04: Percentual de estudantes cadastrados autodeclaração étnico-racial – janeiro/2021.

Comparando com os semestres anteriores, esses percentuais têm pouca ou nenhuma alteração.

Tabela 03: Estudantes cadastrados por autodeclaração étnico-racial nos semestres de 2019/1, 2019/2 e 2020/1.

<b>Autodeclaração étnico-racial</b>	<b>2019/1</b>	<b>2019/2</b>	<b>2020/1</b>
Amarelos	58 (1%)	52 (1%)	51 (1%)
Branços	1.966 (34%)	1.816 (34%)	1.665 (34%)
Indígenas	10 (0,17%)	12 (0,22%)	11 (0,22%)
Pardos	2.702 (47%)	2.449 (46%)	2.254 (46%)
Pretos	903 (15%)	804 (16%)	760 (16%)
Não declarados e não informado	164 (3%)	157 (3%)	151 (3%)
<b>Total</b>	<b>5.803</b>	<b>5.290</b>	<b>4.892</b>

#### 4.3. O PROAES-UFES POR IDADE

Vale ressaltar que esses dados são referentes à idade dos estudantes no dia 28 de janeiro de 2021. Na subdivisão por idade, o Proaes-Ufes apresenta:

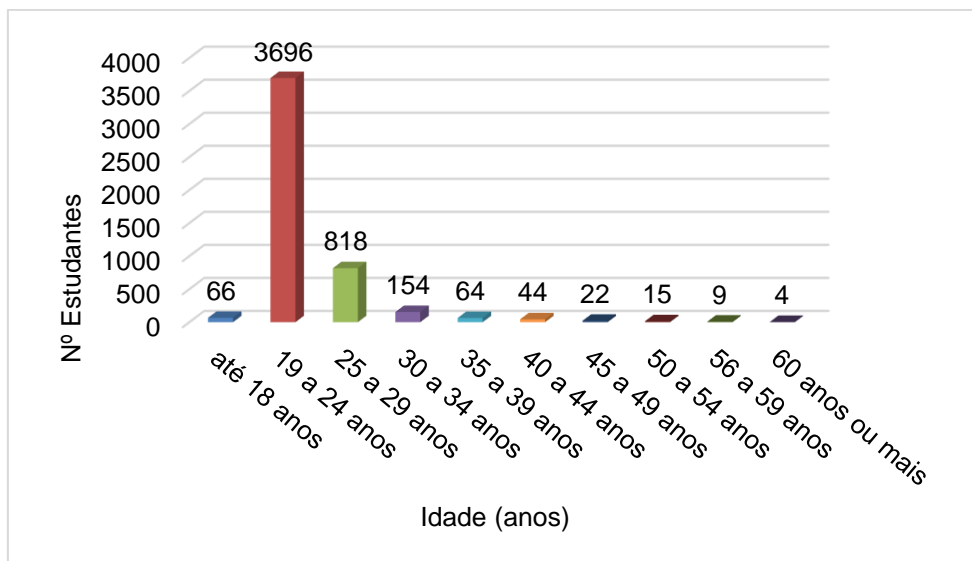


Gráfico 05: Número de estudantes cadastrados por faixa etária – janeiro/2021.

Observa-se que a maioria dos estudantes cadastrados no Proaes-Ufes está na faixa de 19 a 24 anos (75%) e de 25 a 29 anos (17%), percentuais bem próximos dos semestres anteriores. O estudante mais jovem cadastrado tem 17 anos e o mais velho 74 anos.

Tabela 04: Percentuais de estudantes cadastrados por faixa etária nos semestres de 2019/1, 2019/2 e 2020/1.

Faixa etária	2019/1	2019/2	2020/1
19 a 24 anos	76%	77%	75%
25 a 29 anos	13%	14%	17%
Outras	11%	9%	8%

#### 4.4. O PROAES-UFES POR DEFICIÊNCIA

Na subdivisão por deficiência, o Proaes-Ufes apresenta 89 estudantes com deficiência, o que corresponde a um percentual aproximado 2% dos cadastrados, 4.803 estudantes sem deficiência/não informado.



Gráfico 06: Número de estudantes com deficiência cadastrados no Proaes-Ufes – janeiro/2021.

Com relação aos tipos de deficiência, tem-se a seguinte subdivisão:

Tabela 05: Estudantes com deficiência cadastrados nos semestres de 2019/1, 2019/2 e 2020/1.

<b>Deficiência</b>	<b>2019/1</b>	<b>2019/2</b>	<b>2020/1</b>
Auditiva/Surdez	15	12	9
Autismo	3	2	2
Física	40	32	30
Intelectual	3	3	3
Múltipla	2	3	5
Sem deficiência/Não informado	5.698	5.199	4.803
TGD - Transtornos Globais de Desenvolvimento	6	6	6
Visual	36	33	34
<b>Total</b>	<b>5.803</b>	<b>5.290</b>	<b>4.892</b>

#### 4.5. O PROAES-UFES POR FILHOS

Primeiro, vale observar que a informação de quantidade de filhos é preenchida pelo estudante no momento da solicitação do cadastro no Proaes-Ufes.

Cerca de 96% dos estudantes cadastrados não possuem filhos, 2% possuem um filho e 2% possuem dois ou mais filhos, valores bem próximos dos semestres anteriores.

Tabela 06: Estudantes cadastrados por número de filhos nos semestres de 2019/1, 2019/2 e 2020/1.

<b>Número de filhos</b>	<b>2019/1</b>	<b>2019/2</b>	<b>2020/1</b>
Zero	5.509 (95%)	5.050 (95%)	4.689 (96%)
Um filho	165 (3%)	134 (3%)	106 (2%)
Dois filhos	95 (1,5%)	79 (1,5%)	67 (1,4%)
Três ou mais filhos	34 (0,5%)	27 (0,5%)	30 (0,6%)
<b>Total</b>	<b>5.803</b>	<b>5.290</b>	<b>4.892</b>

#### 4.6. O PROAES-UFES POR FORMA DE INGRESSO

Na subdivisão por forma de ingresso, nota-se que, aproximadamente, 70% (setenta por cento) dos estudantes assistidos atualmente pelo Proaes-Ufes são ingressantes por algum tipo de cota e 30% (trinta por cento), não. Em comparação com os semestres anteriores, houve uma variação de 1 ponto percentual, visto que em 2019/1 e 2019/2 a distribuição era 71% e 29%.

Tabela 07: Estudantes cadastrados por forma de ingresso nos semestres de 2019/1, 2019/2 e 2020/1.

<b>Forma de ingresso</b>	<b>2019/1</b>	<b>2019/2</b>	<b>2020/1</b>
Baixa Renda e Não PPI	1.085	1.012	932
Baixa Renda e Não PPI, Deficiente	14	13	11
Baixa Renda e PPI	1.779	1.603	1.479
Baixa Renda e PPI, Deficiente	22	17	16
Não cotista	1.672	1.553	1.474
Renda Normal e não PPI	392	359	327
Renda Normal e não PPI, Deficiente	10	9	8
Renda Normal e PPI	757	684	618
Renda Normal e PPI, Deficiente	15	13	15
Reserva	57	27	12
<b>Total</b>	<b>5.803</b>	<b>5.290</b>	<b>4.892</b>

#### 4.7. O PROAES-UFES POR LOCALIDADE DE ORIGEM

Os dados da cidade de origem são provenientes do MEC, da ocasião da inscrição no Enem, para os estudantes que ingressaram por meio do SisU. No caso dos cadastros mais antigos, a cidade é a que foi informada no momento da inscrição no processo seletivo para ingresso na Universidade.

Tabela 08: cadastros ativos no Proaes-Ufes por estado de origem – janeiro/2021.

Estado	Goiabeiras	Maruípe	Alegre	São Mateus	Total
Espírito Santo	1864	490	937	866	4157
Bahia	27	12	19	81	139
Minas Gerais	78	44	129	96	347
Rio de Janeiro	22	5	103	7	137
São Paulo	27	6	9	3	45
Outros Estados	8	3	3	13	27
<i>Null</i>	24	9	3	4	40
<b>Total</b>	<b>2050</b>	<b>569</b>	<b>1203</b>	<b>1070</b>	<b>4892</b>

No total geral, temos que 4.157(85%) dos estudantes cadastrados são de cidades do Espírito Santo. Oriundos de cidades de outros estados são 695 estudantes (14%). Os estados com maior representatividade são Minas Gerais, Bahia e Rio de Janeiro. Há ainda 40 (1%) cadastros em que a informação de cidade de origem consta como *null*, ou seja, não informada.

Em comparação com os semestres anteriores, nota-se que houve um pequeno acréscimo, em pontos percentuais, de estudantes oriundos de outros estados, passando de aproximadamente 12%, em 2019/1, para 13% em 2019/2 e 14% em 2020/1.

No gráfico abaixo, pode-se visualizar a distribuição de cadastrados oriundos de outros estados por campus.

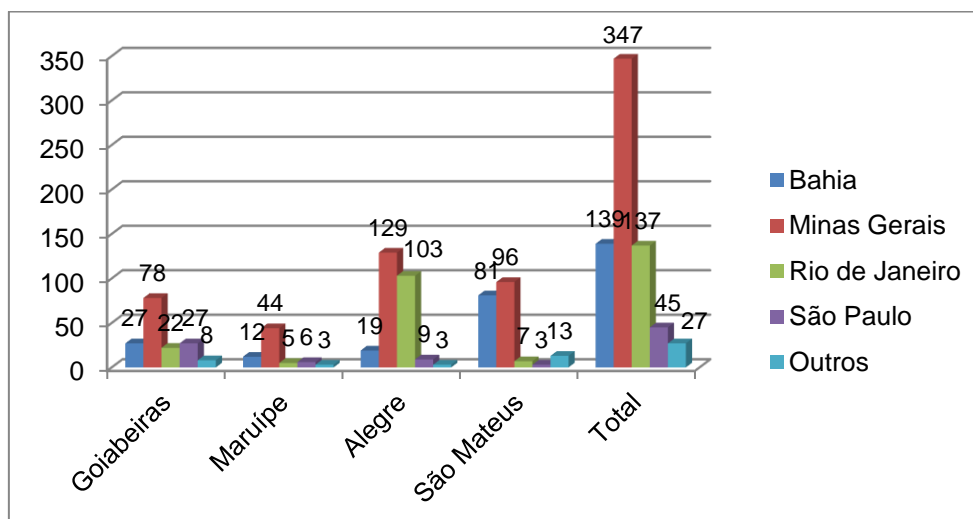


Gráfico 07: Estudantes cadastrados oriundos de outros estados por campus – janeiro/2021.

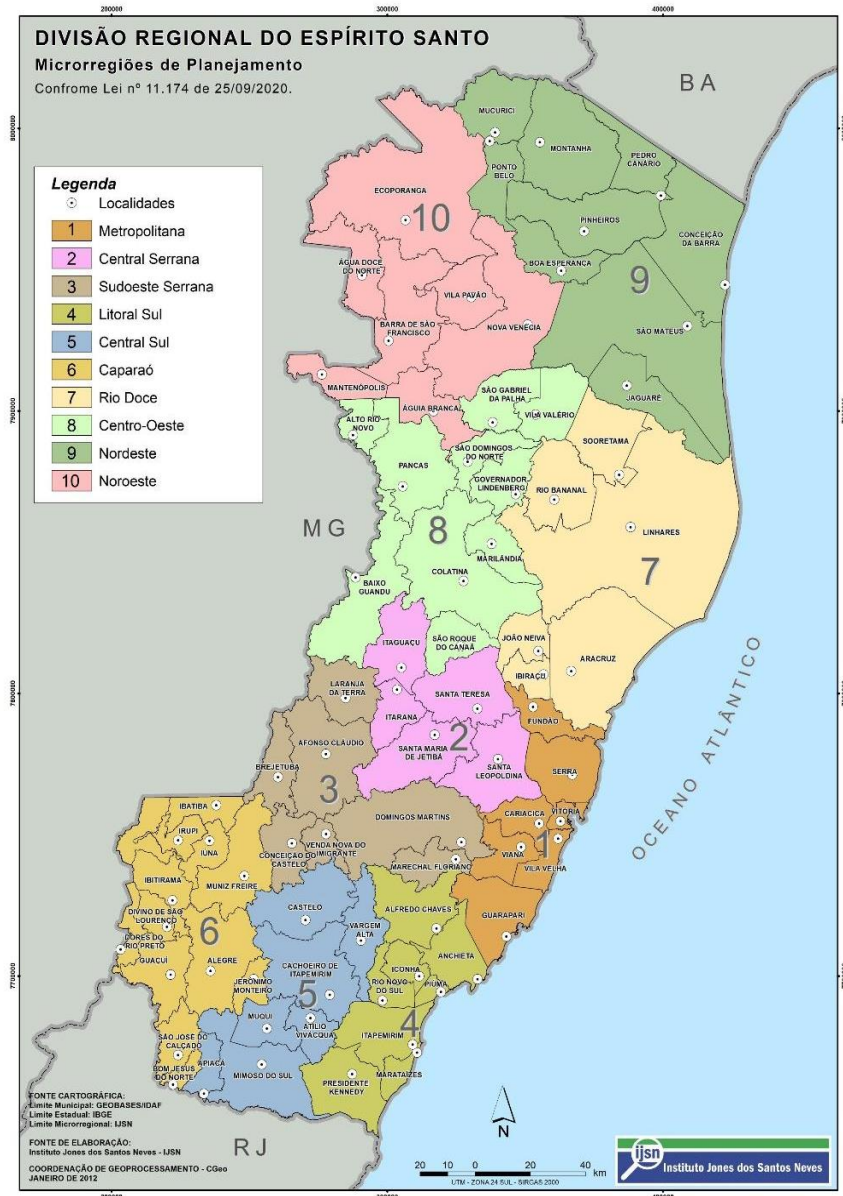
A seguir, apresenta-se a subdivisão dos estudantes assistidos pelo Proaes-Ufes por microrregiões do Espírito Santo, por campus. Abaixo há o mapa mostrando a que microrregião cada município pertence.

No campus de Goiabeiras, os estudantes cadastrados no Proaes-Ufes oriundos de outros estados representam 8% dos cadastrados do campus. Em Maruípe, esse percentual é de 12%. Em Alegre, 22%. Em São Mateus, 19%.

Tabela 09: Cadastros ativos no Proaes-Ufes por microrregião do Espírito Santo – janeiro/2021

<b>Microrregião</b>	<b>Goiabeiras</b>	<b>Maruípe</b>	<b>Alegre</b>	<b>São Mateus</b>	<b>Total</b>
1. Metropolitana	1346	308	203	92	1949
2. Central Serrana	42	11	2	9	64
3. Sudoeste Serrana	67	20	53	9	149
4. Litoral Sul	49	18	61	6	134
5. Central Sul	73	27	263	5	368
6. Caparaó	39	10	277	1	327
7. Rio Doce	73	30	30	51	184
8. Centro-Oeste	81	31	23	64	199
9. Nordeste	61	25	19	543	648
10. Noroeste	32	10	6	86	134
11. Outros ES	1	0	0	0	1
<b>Total por campus</b>	<b>1864</b>	<b>490</b>	<b>937</b>	<b>866</b>	<b>4157</b>

Nota-se que aproximadamente 66% dos cadastrados do campus de Goiabeiras são da Região Metropolitana (municípios de Serra, Vitória, Cariacica, Vila Velha, Viana, Guarapari e Fundão). No campus de Maruípe, também são esses os municípios com maior representatividade, que somam cerca de 54% dos cadastrados. Já no campus de Alegre, a maior parte dos cadastrados são das microrregiões Central Sul e Caparaó, que somam 45% dos cadastrados. No campus de São Mateus, evidencia-se a microrregião Nordeste como principal, a qual representa 51% dos cadastrados do campus, nesta região a maior parte dos estudantes são do próprio município de São Mateus, 34% dos estudantes.



Mapa 01: Microrregiões do Espírito Santo. Fonte: Instituto Jones dos Santos Neves.

#### 4.8. O PROAES-UFES POR RENDA

Na subdivisão por renda, verifica-se que 38% (trinta e oito por cento) dos estudantes cadastrados no Proaes-Ufes possuem renda familiar per capita de até 0,5 (meio) salário mínimo, 47% (quarenta e sete) entre 0,5 (meio) e 1 (um) salário mínimo e 15% (quinze por cento) entre 1 (um) e 1,5 (um e meio) salário mínimo.

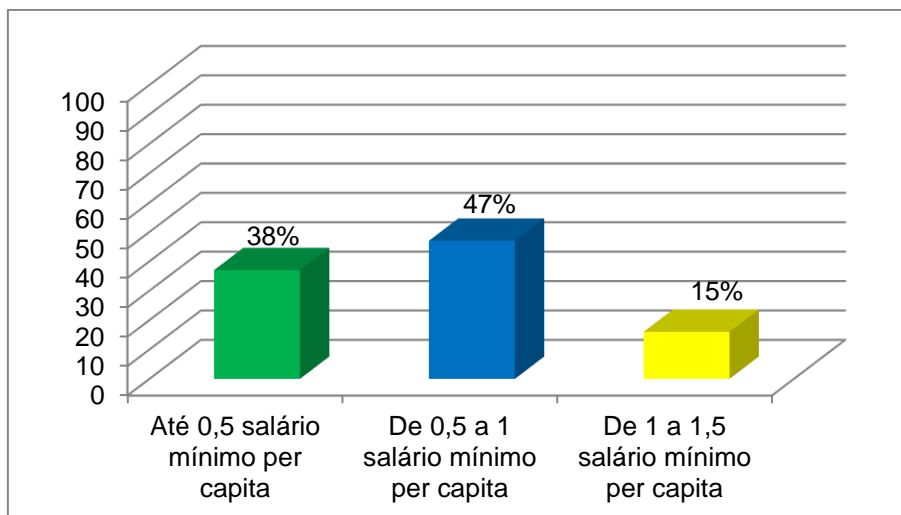


Gráfico 08: Estudantes cadastrados por faixa de renda – janeiro/2021.

Em comparação com os semestres anteriores, nota-se um crescimento de 1 ponto percentual de estudantes na faixa de até 0,5 salário mínimo per capita.

Tabela 10: Cadastros ativos no Proaes-Ufes por microrregião do Espírito Santo – janeiro/2021

Faixa de renda	2019/1	2019/2	2020/1
Até 0,5 s.m. per capita	2.088 (36%)	1.967 (37%)	1.877 (38%)
De 0,5 a 1 s.m. per capita	2.770 (48%)	2.489 (47%)	2.300 (47%)
De 1 a 1,5 s.m per capita	945 (16%)	834 (16%)	715 (15%)
<b>Total</b>	<b>5.803</b>	<b>5.290</b>	<b>4.892</b>

#### 4.9. O PROAES-UFES POR TIPO DE AUXÍLIO

O Proaes-Ufes é dividido em 4 tipos de auxílios pecuniários, a saber: Auxílio A - material de consumo, moradia e transporte; Auxílio B - material de consumo e moradia; Auxílio C - material de consumo e transporte; e Auxílio D - Material de Consumo. Além disso, todos os cadastrados no programa recebem os seguintes auxílios não pecuniários: Alimentação (subsídio de 100% no Restaurante Universitário) e Auxílio Empréstimo Estendido de Livros.

Vale lembrar que, no contexto de excepcionalidade devido à pandemia causada pelo coronavírus, os auxílios foram convertidos, de acordo com a Resolução nº 35/2020 – CUn, em "Auxílio Permanência Acadêmica - Earte", dividido em quatro modalidades: Auxílio Permanência Emergencial I - Destinado aos estudantes que recebem a

categoria de auxílio A; Auxílio Permanência Emergencial II - Destinado aos estudantes que recebem a categoria de auxílio B; Auxílio Permanência Emergencial III - Destinado aos estudantes que recebem a categoria de auxílios C; e Auxílio permanência emergencial IV - Destinado aos estudantes que recebem a categoria de auxílio D.

Em termos percentuais aproximados, 30% dos estudantes cadastrados recebem o Auxílio A, 29% o Auxílio B, 39% o Auxílio C e 2% o Auxílio D.

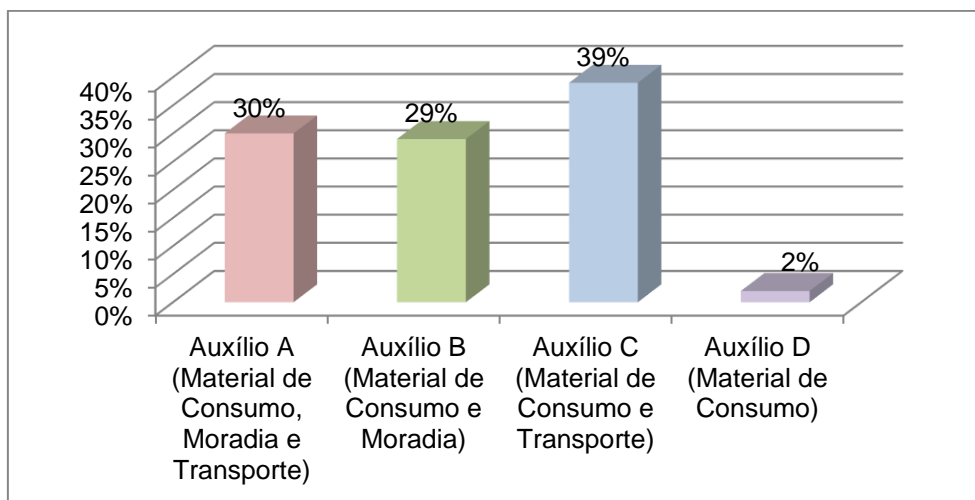


Gráfico 09: Estudantes cadastrados por tipo de auxílio – janeiro/2021.

Da análise desses dados, pode-se verificar que, atualmente, 2.912, ou seja, 60% dos cadastrados recebem Auxílio Moradia, e que 3.371, isto é, 69% dos cadastrados recebem Auxílio Transporte.

Tabela 11: Cadastros ativos no Proaes-Ufes por microrregião do Espírito Santo – janeiro/2021

Tipo de Auxílio	2019/1	2019/2	2020/1
Auxílio A	1.517 (26%)	1.455 (27%)	1.479 (30%)
Auxílio B	1.467 (25%)	1.467 (28%)	1.433 (29%)
Auxílio C	2.666 (46%)	2.254 (43%)	1.892 (39%)
Auxílio D	153 (3%)	114 (2%)	88 (2%)
<b>Total</b>	<b>5.803</b>	<b>5.290</b>	<b>4.892</b>

Comparando com os dados dos relatórios dos semestres anteriores, nota-se um pequeno aumento, em pontos percentuais, de estudantes que recebem os Auxílios A e B e uma queda dos que recebem o Auxílio C e D, sendo que este último se manteve estável em 2019/2 e 2020/1. Acredita-se que essas alterações com o passar

dos semestres é reflexo da metodologia de ranqueamento adotada no caso de não haver disponibilidade financeira e orçamentária para atender com auxílio pecuniário todos os estudantes que solicitam cadastro no Proaes-Ufes.

Além dos auxílios supracitados, há o Auxílio Material Didático de Alto Custo, que foi incluído por meio da Portaria nº 255, de março de 2018, que alterou, em parte, a Portaria nº 1.831/2017-R. Trata-se de benefício financeiro, de caráter pessoal e intransferível, para estudantes cadastrados no Proaes-Ufes, preferencialmente matriculados no 5º período do curso de graduação em Odontologia, destinado à compra de materiais para uso nas disciplinas com atividades práticas obrigatórias. Em 2020/1 este auxílio não foi concedido a nenhum estudante. Em 2019/1, 11 estudantes receberam tal benefício e, em 2019/2, 14 estudantes.

Há também o Auxílio Educação Infantil, que consiste em recurso financeiro destinado a custear parte das despesas com creche, pré-escola ou cuidador, do estudante cadastrado no Proaes-Ufes que possua filho ou criança sob guarda/tutela, que esteja sob seus cuidados com idade entre 0 a 5 anos e 11 meses e 29 dias, sendo atendidos, prioritariamente, aqueles com idade entre 0 a 2 anos, 11 meses e 29 dias. Em 2020/1 esse auxílio não foi concedido a nenhum estudante. Em 2019/1, 57 estudantes receberam o referido auxílio e, em 2019/2, 49 estudantes.

#### 4.10. O PROAES-UFES POR CAMPUS

Na subdivisão por campus, observa-se que 24% dos estudantes cadastrados estudam no campus de Alegre, 42% estudam no campus de Goiabeiras, 12% estudam no campus de Maruípe e 22% estudam no campus de São Mateus.

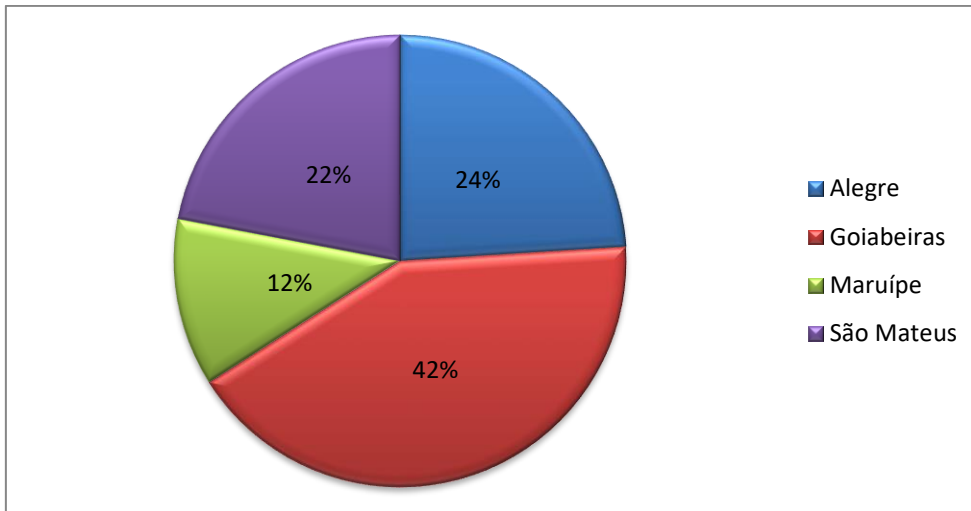


Gráfico 10: Distribuição de estudantes cadastrados por campus – janeiro/2021.

Comparativamente, verifica-se um discreto aumento, em termos percentuais, de estudantes cadastrados nos campi de Alegre e São Mateus.

Tabela 12: Cadastros ativos no Proaes-Ufes por campus – janeiro/2021

Campus	2019/1	2019/2	2020/1
Alegre	1.242 (21%)	1.231 (23%)	1.203 (24%)
Goiabeiras	2.687 (46%)	2.319 (44%)	2.050 (42%)
Maruípe	729 (13%)	657 (12%)	569 (12%)
São Mateus	1.145 (20%)	1.083 (21%)	1.070 (22%)
<b>Total</b>	<b>5.803</b>	<b>5.290</b>	<b>4.892</b>

#### 4.11. O PROAES-UFES POR CENTRO DE ENSINO/CURSO EM ALEGRE

Na subdivisão por Centro de Ensino, no campus de Alegre, tem-se que dos estudantes cadastrados no Proaes-Ufes no campus de Alegre, 43% são do Centro de Ciências Agrárias e Engenharias (CCAEE) e 57% do Centro de Ciências Exatas, Naturais e da Saúde (CCENS).

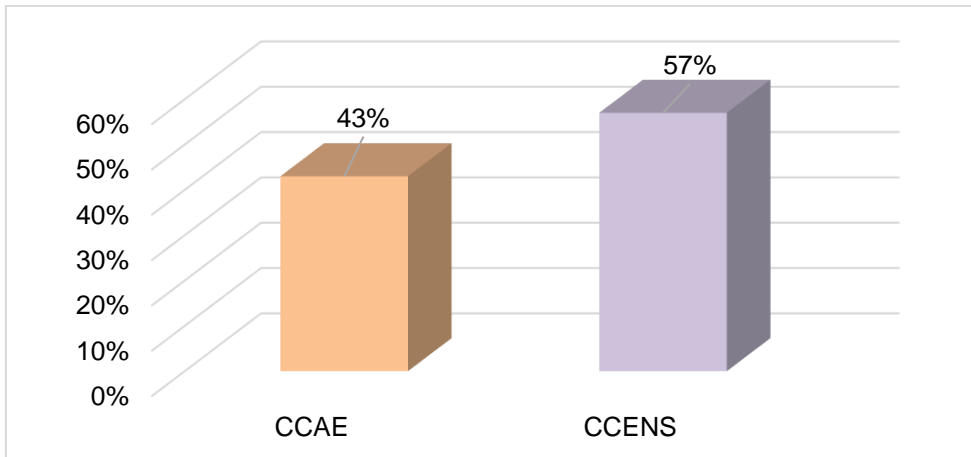


Gráfico 11: Percentual de cadastrados por Centro de Ensino em Alegre – Janeiro/2021.

Com relação aos semestres anteriores, há pouca variação na distribuição dos cadastrados no Proaes-Ufes por Centro de Ensino no campus de Alegre.

Tabela 13: Cadastros ativos no Proaes-Ufes por Centro de Ensino em Alegre – janeiro/2021

Centro de Ensino	2019/1	2019/2	2020/1
CCAE	561 (45%)	526 (43%)	522 (43%)
CCENS	681 (55%)	705 (57%)	681 (57%)
<b>Total</b>	<b>1.242</b>	<b>1.231</b>	<b>1.203</b>

Com relação à subdivisão por curso, no campus de Alegre, tem-se:

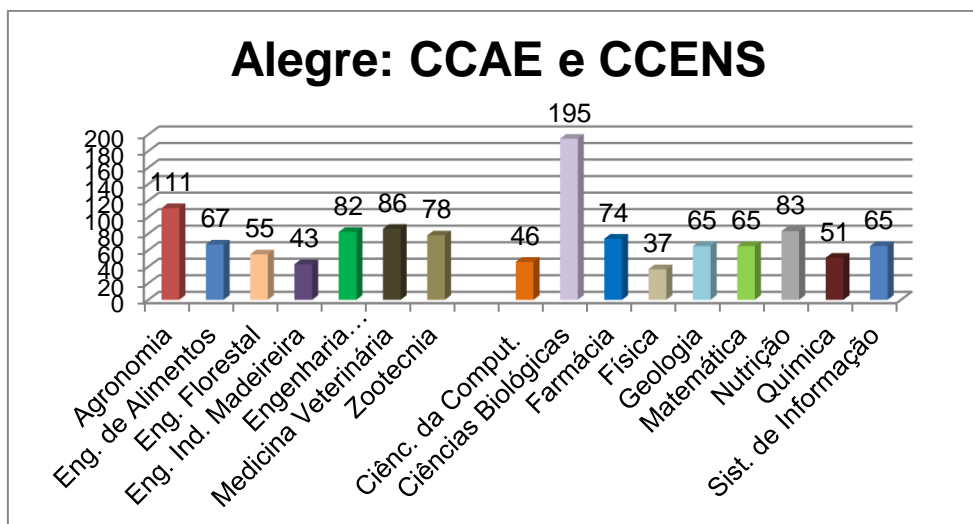


Gráfico 12: Quantidade de cadastrados por curso em Alegre – janeiro/2021.

#### 4.12. O PROAES-UFES POR CENTRO DE ENSINO/CURSO EM GOIABEIRAS

Na subdivisão por Centro de Ensino, no campus de Goiabeiras, em valores percentuais, tem-se que, do total de cadastrados nesse campus, 17% dos são do Centro de Artes (CAR), 7% são do Centro de Ciências Exatas (CCE), 25% são do Centro de Ciências Humanas e Naturais (CCHN), 27% são do Centro de Ciências Jurídicas e Econômicas (CCJE), 4% são do Centro de Educação (CE), 5% são do Centro de Educação Física e Desportos (CEFD) e 15% são do Centro Tecnológico (CT).

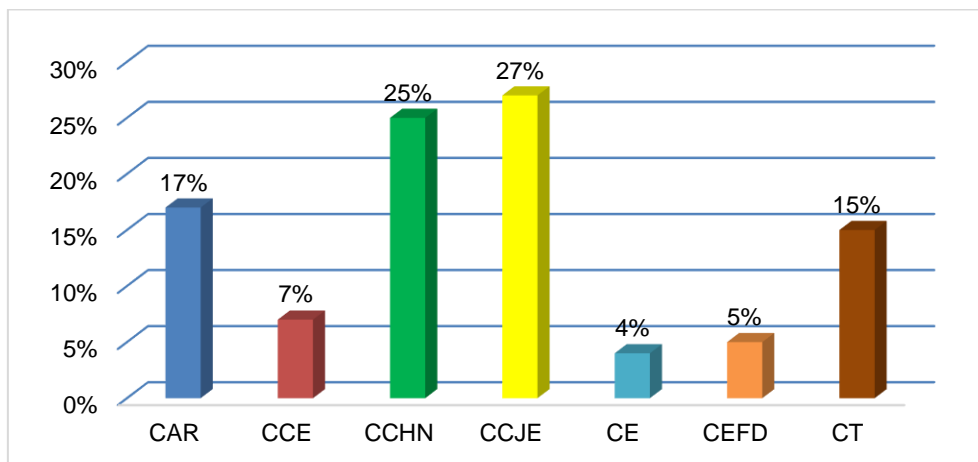


Gráfico 13: Percentual de cadastrados por Centro de Ensino em Goiabeiras – janeiro/2021.

Por comparação, verifica-se que há pouca ou nenhuma variação entre os percentuais de cadastrados por Centro de Ensino no campus de Goiabeiras nos últimos semestres.

Tabela 14: Cadastros ativos no Proaes-Ufes por Centro de Ensino em Goiabeiras – janeiro/2021

Centro de Ensino	2019/1	2019/2	2020/1
CAR	441 (16%)	395 (17%)	358 (17%)
CCE	189 (7%)	146 (6%)	138 (7%)
CCHN	686 (26%)	587 (25%)	518 (25%)
CCJE	739 (27%)	645 (28%)	555 (27%)
CE	122 (5%)	93 (4%)	83 (4%)
CEFD	133 (5%)	113 (5%)	98 (5%)
CT	377 (14%)	340 (15%)	300 (15%)
<b>Total</b>	<b>2.687</b>	<b>2.319</b>	<b>2.050</b>

Nos gráficos seguintes, observa-se a distribuição por curso dos Centros de Ensino de Goiabeiras:

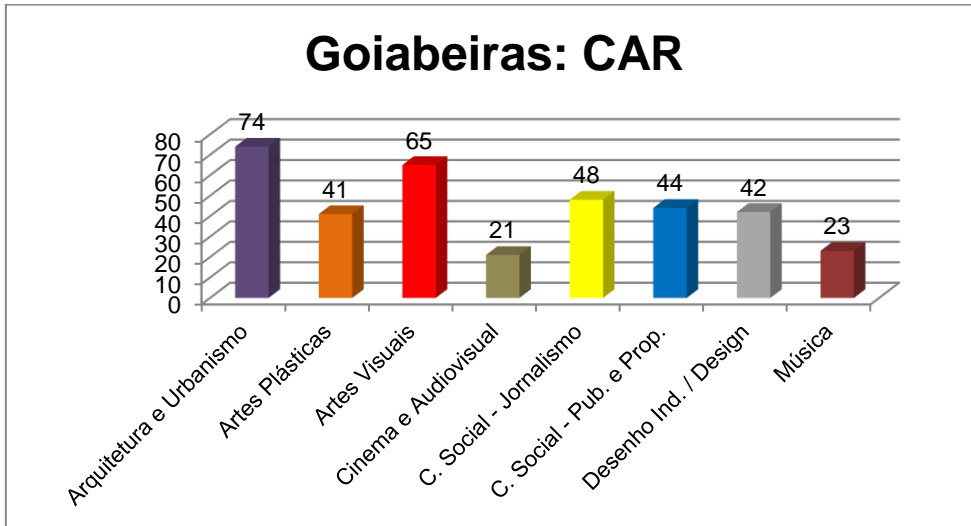


Gráfico 14: Quantidade de cadastrados por curso do CAR em Goiabeiras – janeiro/2021.

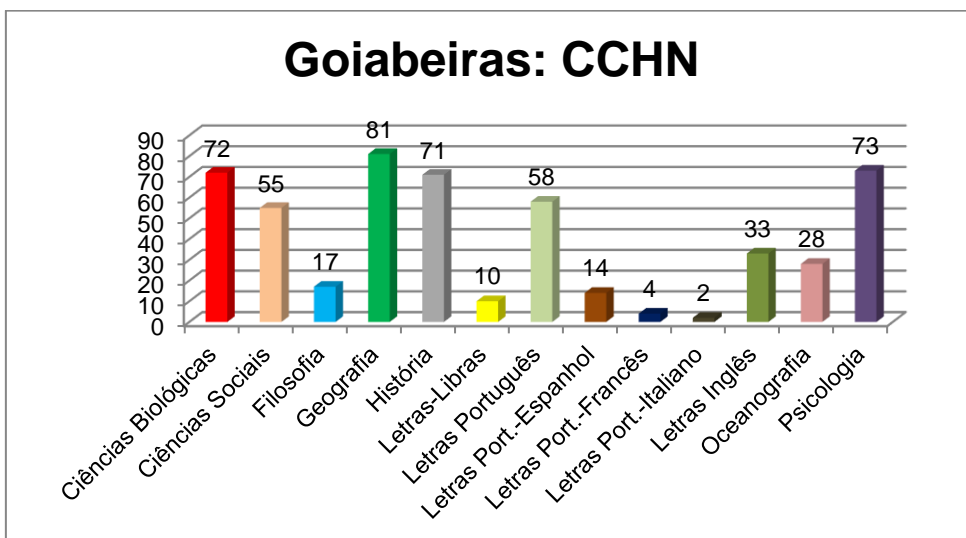


Gráfico 15: Quantidade de cadastrados por curso do CCHN em Goiabeiras – janeiro/2021.

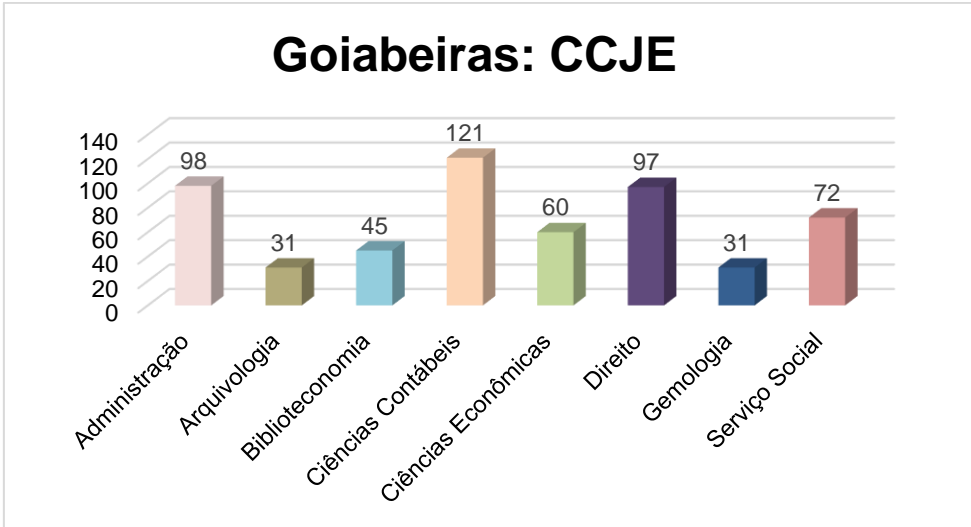


Gráfico 16: Quantidade de cadastrados por curso do CCJE em Goiabeiras – janeiro/2021.

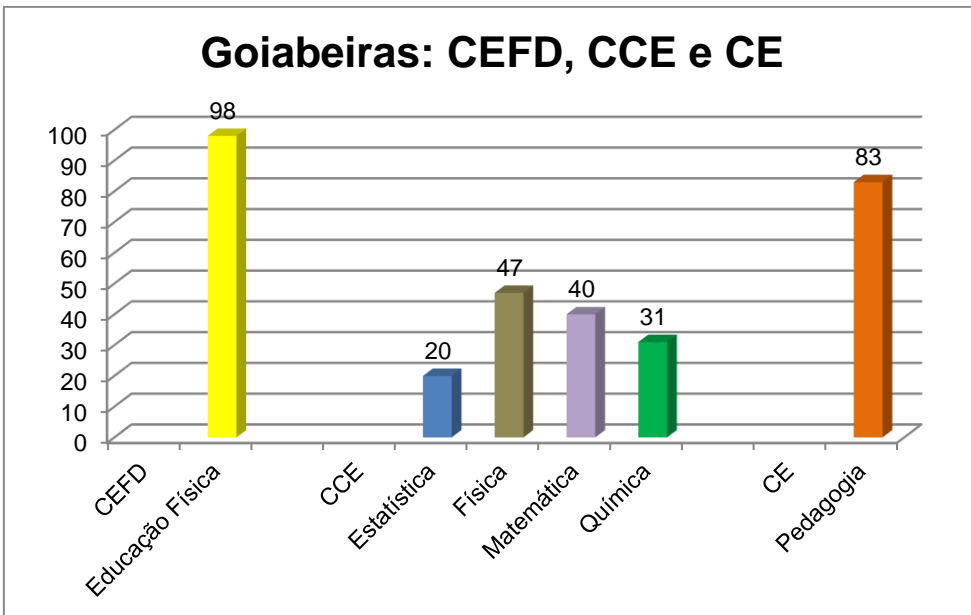


Gráfico 17: Quantidade de cadastrados por curso do CEFD, do CCE e do CE em Goiabeiras - janeiro/2021.

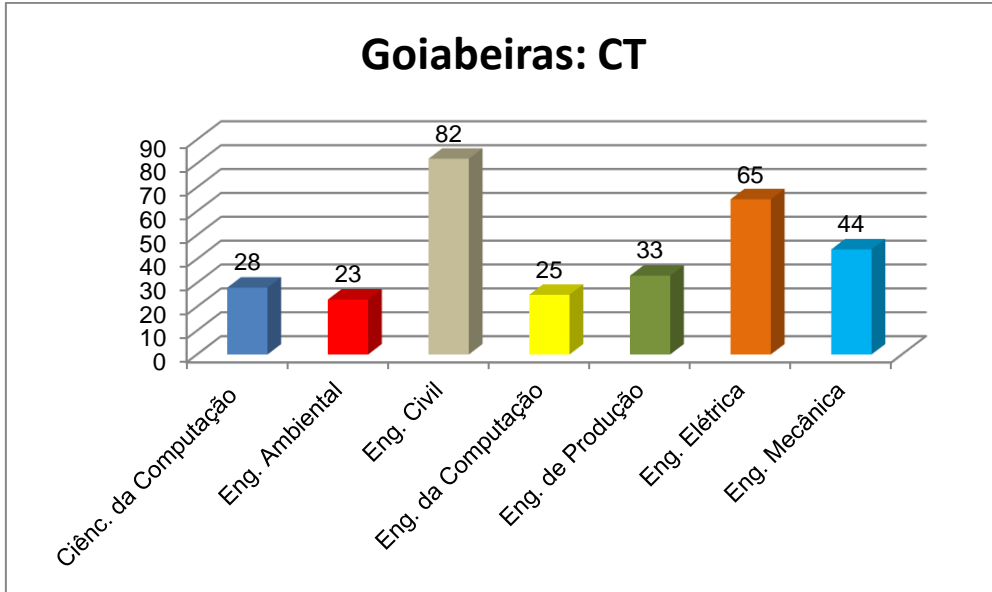


Gráfico 18: Quantidade de cadastrados por curso do CT em Goiabeiras – janeiro/2021.

#### 4.13. O PROAES-UFES POR CENTRO DE ENSINO/CURSO EM MARUÍPE

Na subdivisão por curso, em Maruípe, o Proaes-Ufes apresenta:

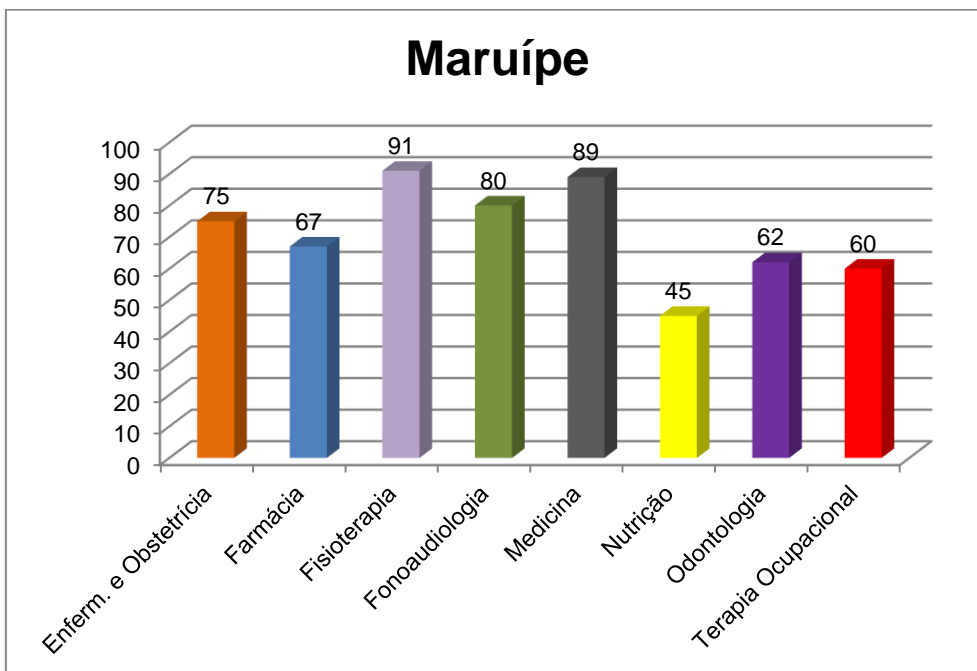


Gráfico 19: Quantidade de cadastrados por curso do CCS em Maruípe – janeiro/2021.

#### 4.14. O PROAES-UFES POR CENTRO DE ENSINO/CURSO EM SÃO MATEUS

Na subdivisão por curso, em São Mateus, o Proaes-Ufes apresenta:

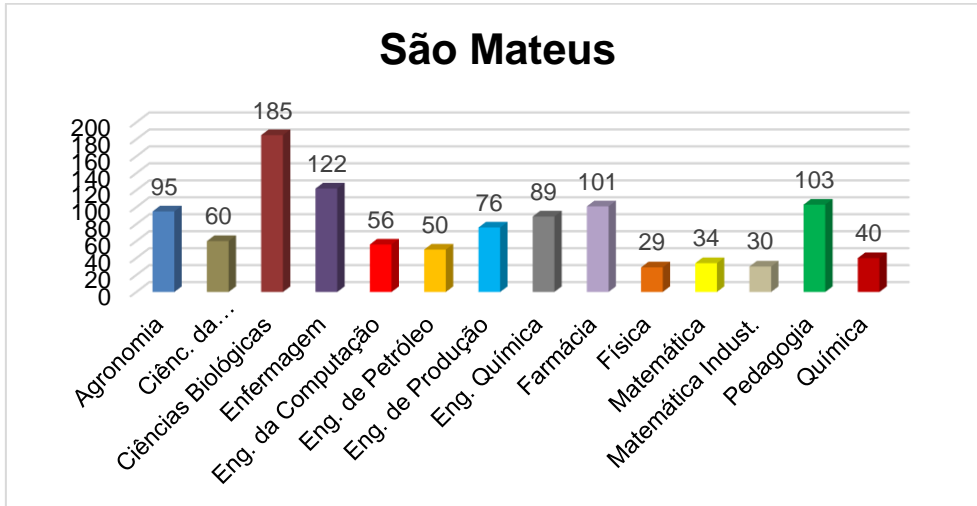


Gráfico 20: Quantidade de cadastrados por curso do Ceunes em São Mateus – janeiro/2021.

## 5. CONSIDERAÇÕES FINAIS

Ao se comparar os dados de janeiro de 2021 com os dados dos relatórios dos dois semestres anteriores, verifica-se que o perfil dos cadastrados se mantém estável, com alterações pequenas. Observa-se um crescimento considerável de estudantes em lista de espera para receberem o auxílio pecuniário e um decréscimo do número de estudantes assistidos comparado ao semestre anterior.