

UNIVERSIDADE FEDERAL DO ESPÍRITO SANTO  
PRÓ-REITORIA DE ASSUNTOS ESTUDANTIS E CIDADANIA  
DIRETORIA DE ASSISTÊNCIA ESTUDANTIL

## **PERFIL DOS CADASTRADOS NO PROGRAMA DE ASSISTÊNCIA ESTUDANTIL DA UFES – 2022/1**

Bruna Silva Santos

Camila Candeias Foeger

Elaboradoras - Técnicas em Assuntos Educacionais

Iury da Silva Pessôa

Diretor de Assistência Estudantil

Gustavo Henrique Araújo Forde

Pró-Reitor de Assuntos Estudantis e Cidadania

VITÓRIA

2022

## SUMÁRIO

<b>1. O RELATÓRIO .....</b>	<b>2</b>
<b>2. O PROAES-UFES.....</b>	<b>2</b>
<b>3. PERFIL COMUM DOS ASSISTIDOS .....</b>	<b>2</b>
<b>4. O PROAES-UFES EM NÚMEROS .....</b>	<b>3</b>
4.1. O PROAES-UFES POR GÊNERO.....	5
4.2. O PROAES-UFES POR AUTODECLARAÇÃO ÉTNICO-RACIAL .....	6
4.3. O PROAES-UFES POR IDADE .....	7
4.4. O PROAES-UFES POR DEFICIÊNCIA.....	8
4.5. O PROAES-UFES POR FILHOS .....	9
4.6. O PROAES-UFES POR FORMA DE INGRESSO .....	9
4.7. O PROAES-UFES POR LOCALIDADE DE ORIGEM .....	10
4.8. O PROAES-UFES POR RENDA.....	13
4.9. O PROAES-UFES POR TIPO DE AUXÍLIO.....	13
4.10. O PROAES-UFES POR CAMPUS.....	15
4.11. O PROAES-UFES POR CENTRO DE ENSINO/CURSO EM ALEGRE .....	16
4.12. O PROAES-UFES POR CENTRO DE ENSINO/CURSO EM GOIABEIRAS .....	17
4.13. O PROAES-UFES POR CENTRO DE ENSINO/CURSO EM MARÚÍPE .....	20
4.14. O PROAES-UFES POR CENTRO DE ENSINO/CURSO EM SÃO MATEUS.....	20
<b>5. CONSIDERAÇÕES FINAIS .....</b>	<b>21</b>

## **1. O RELATÓRIO**

Este relatório tem como objetivo elucidar o perfil dos estudantes cadastrados atualmente no Programa de Assistência Estudantil da Universidade Federal do Espírito Santo (Proaes-Ufes), levando em consideração índices sociais e outros como determinantes das subclassificações que serão elencadas durante a apresentação deste.

Os dados foram retirados do Portal da Assistência Estudantil (ae.ufes.br) e compreendem o intervalo entre 14 de abril de 2022 e 01 de setembro de 2022, período esse que não corresponde ao semestre letivo previsto no Calendário Acadêmico divulgado pela Pró-Reitoria de Graduação da Universidade Federal do Espírito Santo (Prograd/Ufes)<sup>1</sup>, visto que a mudança do semestre dentro do Portal AE tem uma dinâmica própria em razão dos processos de trabalho da Diretoria de Assistência Estudantil.

## **2. O PROAES-UFES**

O Proaes-Ufes objetiva contribuir para o acesso aos direitos essenciais de alimentação, moradia e transporte, promover ações de caráter psicossocial e pedagógico, proporcionar condições de acesso e permanência na perspectiva da inclusão social e democratização do ensino, e analisar, planejar e promover ações que visem à redução dos índices de evasão e retenção universitárias, quando motivadas por fatores socioeconômicos.

## **3. PERFIL COMUM DOS ASSISTIDOS**

O pré-requisito principal para cadastrar-se no Proaes-Ufes é possuir renda de até 1,5 (um e meio) salário mínimo per capita. Com isso, o Programa tem como público

---

<sup>1</sup>O semestre letivo de 2022/1, de acordo com o calendário acadêmico, teve início no dia 18 de abril de 2022 e terminou em 18 de agosto de 2022.

todos os estudantes dos cursos de graduação presencial da Ufes com esse perfil, egressos de escola pública ou privada, cotistas ou não cotistas.

#### 4. O PROAES-UFES EM NÚMEROS

No dia 14 de abril de 2022, data em que foi alterado o período letivo de 2021/2 para 2022/1, no Portal da Assistência Estudantil, havia um total de 3.941 (três mil novecentos e quarenta e um) cadastros ativos e 278 (duzentos e setenta e oito) cadastros suspensos.

No semestre de 2022/1, por meio do Edital nº 06/2022 - Proaeci/Ufes, houve 937 (novecentos e trinta e sete) novas inclusões de cadastros no Proaes-Ufes.

No intervalo entre 14 de abril de 2022 e 01 de setembro de 2022, foram desligados 822 (oitocentos e vinte e dois) cadastros em decorrência das ações de monitoramento - que é realizado conforme a Portaria 1.831/2017-R, que regulamenta o Proaes-Ufes, e a Instrução Normativa nº 06, de 10 de setembro de 2021 – Proaeci/Ufes, que regulamenta o procedimento padrão referente ao pagamento, ao monitoramento acadêmico e ao acompanhamento psicológico e social dos estudantes cadastrados – e das ações da Comissão de Auditoria da Direção de Assistência Estudantil, instituída pela Portaria 005/2017- Proaeci e alterada pela Portaria 010/2017-Proaeci<sup>2</sup>.

Tabela 01: cadastros desligados nos semestres de 2020/2, 2021/1, 2021/2 e 2022/1 por motivo do desligamento

<b>Motivo do desligamento</b>	<b>2020/2</b>	<b>2021/1</b>	<b>2021/2</b>	<b>2022/1</b>
Abandono de curso	-	201	63	85
Desistência do curso	61	43	32	51
Desligamento: Resolução 68/2017-CEPE	-	-	01	-
Curso integralizado/Formado	321	284	121	317
A pedido do estudante	16	28	28	20
Baixo rendimento acadêmico	37	40	29	12

<sup>2</sup>Para mais informações, consultar Relatório da Auditoria dos Cadastros da AE 2021/2 publicado no site [proaeci.ufes.br](http://proaeci.ufes.br)

Reprovação por falta	53	75	06	55
Carga horária menor que 240h <sup>3</sup>	-	-	01	131
Trancamento de curso	-	139	65	46
Tempo de integralização	19	51	21	05
Não atendimento às convocações	14	175	262	83
Renda superior a 1,5 s.m.p.c.	-	15	17	07
Outros motivos	03	06	17	10
<b>Total</b>	<b>524</b>	<b>1057</b>	<b>663</b>	<b>822</b>

Em comparação com o semestre anterior, notamos um aumento do número total de cadastros desligados.

Ao final do período de 2022/1, em 01 de setembro de 2022, foram contabilizados 4.068 (quatro mil e sessenta e oito) cadastros ativos e 245 (duzentos e quarenta e cinco) cadastros suspensos<sup>45</sup>. No gráfico a seguir, pode-se comparar esses dados com os dos relatórios anteriores.

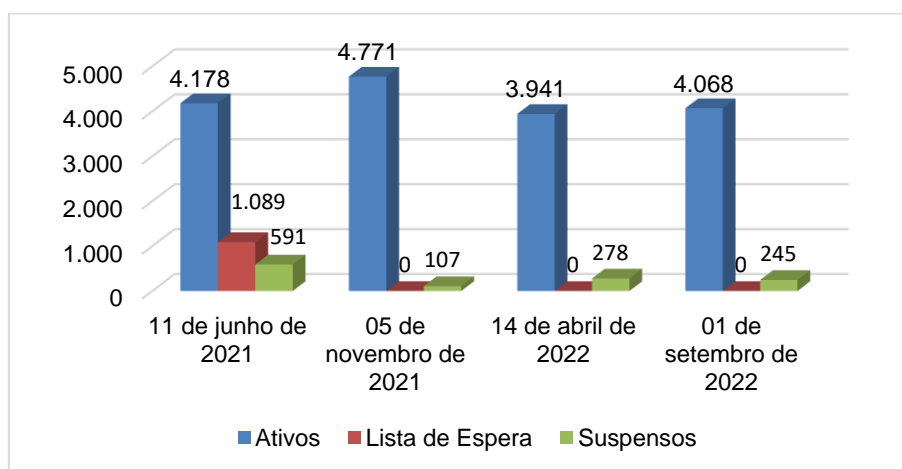


Gráfico 01: Comparação dos cadastros Ativos, Suspensos e em Lista de Espera no Proaes-Ufes nos semestres de 2020/2, 2021/1, 2021/2 e 2022/1.

<sup>3</sup>Excepcionalmente, no semestre de 2021/2 a carga horária mínima para permanência no Proaes-Ufes foi de 120h, de acordo com a Resolução 35/2020-CUn.

<sup>4</sup>Além desses, há 40 estudantes com cadastro ativo e 02 com cadastro suspenso que, em caráter excepcional, recebem apenas o auxílio alimentação (Auxílio E). Na apresentação do perfil dos estudantes cadastrados, considerou-se apenas os que recebem auxílios pecuniários.

<sup>5</sup>Somando os cadastros ativos em 14 de abril de 2022 (3.941) com os suspensos (278) e com os novos ingressantes em 2022/1 (937), temos 5.156. Desse total, subtraímos os desligados (822) e os suspensos (245) em 01 de setembro de 2022 e obtemos 4.089 cadastros ativos, ou seja, uma diferença de 21 cadastros. Para termos o número exato, sem diferença, algumas mudanças ainda são necessárias no Portal AE, pois há algumas situações específicas que precisam ser registradas de modo diferenciado, como por exemplo a reversão de desligamento.

Em seguida, apresenta-se o perfil dos estudantes com cadastro ativo em 01 de setembro de 2022.

#### 4.1. O PROAES-UFES POR GÊNERO

Na subdivisão por gênero, aproximadamente 63% (sessenta e três por cento) dos assistidos se declaram do gênero feminino, enquanto 37% (trinta e sete por cento), do masculino.

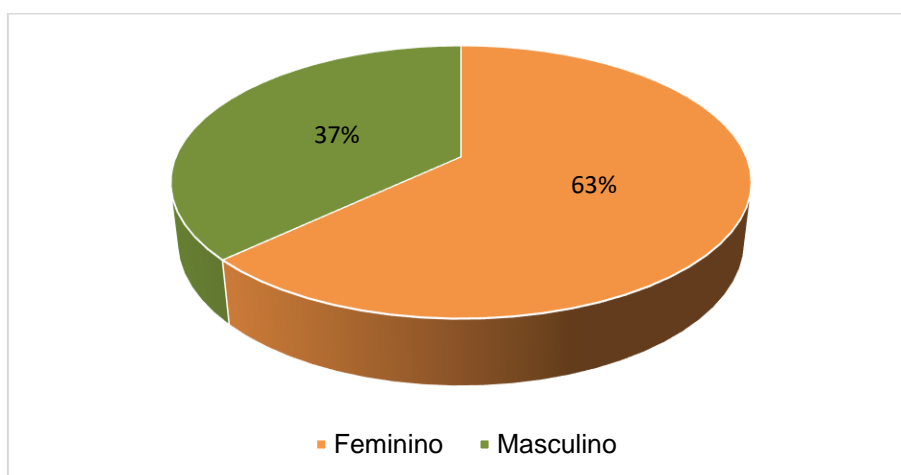


Gráfico 02: Percentual de estudantes cadastrados por gênero – setembro/2022.

Relativamente aos semestres anteriores, verifica-se que os percentuais se mantêm praticamente estáveis. Vale lembrar que os dados de 2020/2 são de 11 de junho de 2021, os de 2021/1 são de 05 de novembro de 2021, os de 2021/2 são de 14 de abril de 2022 e os de 2022/1 são de 01 de setembro de 2022.

Tabela 02: Estudantes cadastrados por gênero nos semestres de 2020/2, 2021/1, 2021/2 e 2022/1.

<b>Gênero</b>	<b>2020/2</b>	<b>2021/1</b>	<b>2021/2</b>	<b>2022/1</b>
Feminino	2.561 (61%)	2.952 (62%)	2.452 (62%)	2.550 (63%)
Masculino	1.617 (39%)	1.819 (38%)	1.489 (38%)	1.518 (37%)
<b>Total</b>	<b>4.178</b>	<b>4.771</b>	<b>3.941</b>	<b>4.068</b>

#### 4.2. O PROAES-UFES POR AUTODECLARAÇÃO ÉTNICO-RACIAL

Na subdivisão por autodeclaração étnico-racial, o Proaes-Ufes apresenta, em percentual aproximado, 1% declara-se como amarelo, 35% como branco, 46% como pardo e 17% como preto. Indígenas são menos que meio por cento. A soma de não declarados e não informados é de 1%.

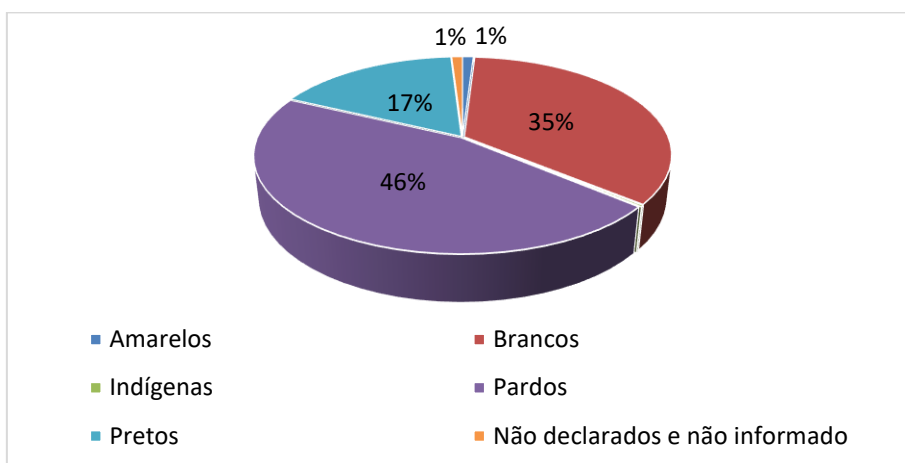


Gráfico 03: Percentual de estudantes cadastrados autodeclaração étnico-racial – setembro/2022.

Comparando-se com os semestres anteriores, esses percentuais têm pouca ou nenhuma alteração.

Tabela 03: Estudantes cadastrados por autodeclaração étnico-racial nos semestres de 2020/2, 2021/1, 2021/2 e 2022/1.

<b>Autodeclaração étnico-racial</b>	<b>2020/2</b>	<b>2021/1</b>	<b>2021/2</b>	<b>2022/1</b>
Amarelos	46 (1%)	49 (1%)	42 (1%)	37 (1%)
Brancos	1.409 (34%)	1.636 (34%)	1.361 (35%)	1.404 (35%)
Indígenas	09 (0,21%)	09 (0,21%)	08 (0,2%)	07 (0,2%)
Pardos	1.939 (46%)	2.227 (47%)	1.839 (46,8%)	1.877 (46%)
Pretos	650 (16%)	786 (17%)	640 (16%)	695 (17%)
Não declarados e não informado	125 (3%)	64 (1%)	51 (1%)	48 (1%)
<b>Total</b>	<b>4.178</b>	<b>4.771</b>	<b>3.941</b>	<b>4.068</b>

### 4.3. O PROAES-UFES POR IDADE

Vale ressaltar que esses dados são referentes à idade dos estudantes no dia 01 de setembro de 2022. Na subdivisão por idade, o Proaes-Ufes apresenta:

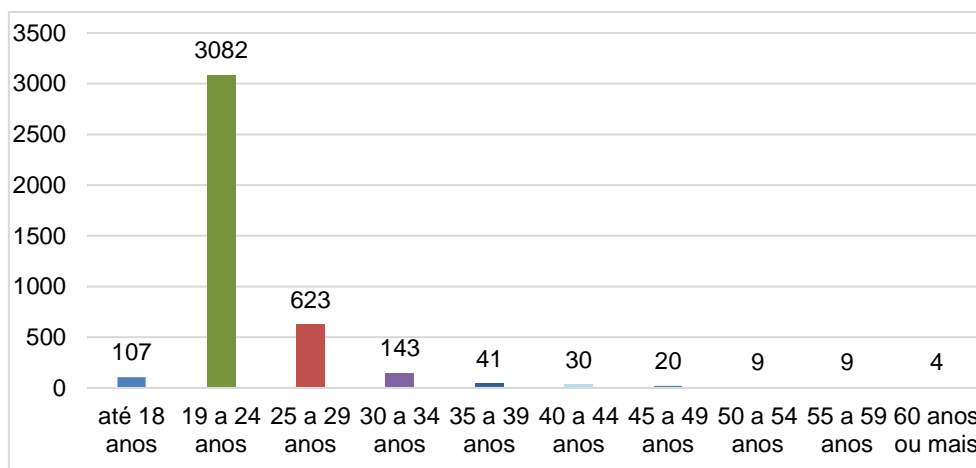


Gráfico 04: Número de estudantes cadastrados no Proaes-Ufes por idade – setembro/2022.

Observa-se que a maioria dos estudantes cadastrados no Proaes-Ufes está na faixa de 19 a 24 anos (76%) e de 25 a 29 anos (15%). O estudante mais jovem cadastrado tem 17 anos e o mais velho 65 anos.

Em comparação com os últimos semestres, nota-se pouca ou nenhuma alteração na faixa etária dos cadastrados.

Tabela 04: Percentuais de estudantes cadastrados por faixa etária nos semestres de 2020/2, 2021/1, 2021/2 e 2022/1.

Faixa etária	2020/2	2021/1	2021/2	2022/1
19 a 24 anos	3183 (76%)	3570 (75%)	2975 (75%)	3082 (76%)
25 a 29 anos	722 (17%)	801 (17%)	682 (17%)	623 (15%)
Outras	273 (7%)	400 (8%)	284 (8%)	363 (9%)
<b>Total</b>	<b>4.178</b>	<b>4.771</b>	<b>3.941</b>	<b>4.068</b>



#### 4.4. O PROAES-UFES POR DEFICIÊNCIA

Na subdivisão por deficiência, o Proaes-Ufes apresenta 83 estudantes com deficiência, o que corresponde a um percentual aproximado 2% dos cadastrados, 3.917 estudantes sem deficiência e 68 não informado.



Gráfico 05: Número de estudantes com deficiência cadastrados no Proaes-Ufes – setembro/2022.

Com relação aos tipos de deficiência, tem-se a seguinte subdivisão nos últimos semestres:

Tabela 05: Estudantes com deficiência cadastrados nos semestres de 2020/2, 2021/1, 2021/2 e 2022/1.

<b>Deficiência</b>	<b>2020/2</b>	<b>2021/1</b>	<b>2021/2</b>	<b>2022/1</b>
Auditiva/Surdez	8	11	9	9
Autismo	2	2	2	2
Física	26	33	29	31
Intelectual	1	8	6	8
Múltipla	4	5	4	3
Sem deficiência/Não	4.103	4.662	3.816	3.985
Surdocegueira	-	1	1	1
TGD - Transtornos Globais de Desenvolvimento	5	6	3	4
Visual	29	43	34	25
<b>Total</b>	<b>4.178</b>	<b>4.771</b>	<b>3.904</b>	<b>4.068</b>

#### 4.5. O PROAES-UFES POR FILHOS

A informação de quantidade de filhos é preenchida pelo estudante no momento da solicitação do cadastro no Proaes-Ufes.

Cerca de 96% dos estudantes cadastrados não possuem filhos, 2% possuem um filho e 2% possuem dois ou mais filhos, valores bem próximos dos semestres anteriores.

Tabela 06: Estudantes cadastrados por número de filhos nos semestres de 2020/2, 2021/1, 2021/2 e 2022/1.

<b>Número de filhos</b>	<b>2020/2</b>	<b>2021/1</b>	<b>2021/2</b>	<b>2022/1</b>
Zero	4.017 (96%)	4.564 (96%)	3.774 (96%)	3.910 (96%)
Um filho	83 (2%)	113 (2%)	87 (2%)	86 (2%)
Dois filhos ou mais	78 (2%)	94 (2%)	80 (2%)	72 (2%)
Total	4.178	4.771	3.941	4.068

#### 4.6. O PROAES-UFES POR FORMA DE INGRESSO

Na subdivisão por forma de ingresso, nota-se que, aproximadamente, 70% (setenta por cento) dos estudantes assistidos atualmente pelo Proaes-Ufes são ingressantes por algum tipo de cota e 30% (trinta por cento), não. Em comparação com o semestre anterior, houve um decréscimo de 1 ponto percentual de estudantes cadastrados que ingressaram na universidade por algum tipo de cota.

Tabela 07: Estudantes cadastrados por forma de ingresso nos semestres de 2020/2, 2021/1, 2021/2 e 2022/1.

<b>Forma de ingresso</b>	<b>2020/2</b>	<b>2021/1</b>	<b>2021/2</b>	<b>2022/1</b>
Baixa Renda e Não PPI	781	945	784	870
Baixa Renda e Não PPI, Deficiente	11	15	14	14
Baixa Renda e PPI	1.258	1.527	1.232	1.300
Baixa Renda e PPI, Não cotista	13	28	26	26
Renda Normal e não PPI	1.299	1.390	1.187	1.161
Renda Normal e não PPI, Deficiente	252	261	205	213
	7	8	7	4

Renda Normal e PPI	543	579	473	467
Renda Normal e PPI, Deficiente	11	16	12	13
Reserva	3	2	1	-
<b>Total</b>	<b>4.178</b>	<b>4.771</b>	<b>3.941</b>	<b>4.068</b>

#### 4.7. O PROAES-UFES POR LOCALIDADE DE ORIGEM

Os dados da cidade de origem são provenientes do MEC, da ocasião da inscrição no Enem, para os estudantes que ingressaram por meio do Sisu. No caso dos cadastros mais antigos, a cidade é a que foi informada na ocasião da inscrição no processo seletivo para ingresso na Universidade.

Tabela 08: cadastros ativos no Proaes-Ufes por estado de origem – setembro/2022.

<b>Estado</b>	<b>Goiabeiras</b>	<b>Maruípe</b>	<b>Alegre</b>	<b>São Mateus</b>	<b>Total</b>
Espírito Santo	1.604	479	721	653	3.457
Bahia	29	13	14	44	100
Minas Gerais	74	38	108	77	297
Rio de Janeiro	27	8	85	3	123
São Paulo	28	4	8	5	45
Outros Estados	9	3	9	6	27
<i>Null</i>	11	7	-	1	19
<b>Total</b>	<b>1.782</b>	<b>552</b>	<b>945</b>	<b>789</b>	<b>4.068</b>

No total geral, temos que 3.457 (85%) dos estudantes cadastrados são de cidades do Espírito Santo. Oriundos de cidades de outros estados são 592 estudantes (15,5%). Os estados com maior representatividade são Minas Gerais, Rio de Janeiro e Bahia. Há ainda 19 (0,5%) cadastros em que a informação de cidade de origem consta como *null*, ou seja, não informada.

No gráfico abaixo, pode-se visualizar a distribuição de cadastrados oriundos de outros estados por campus.

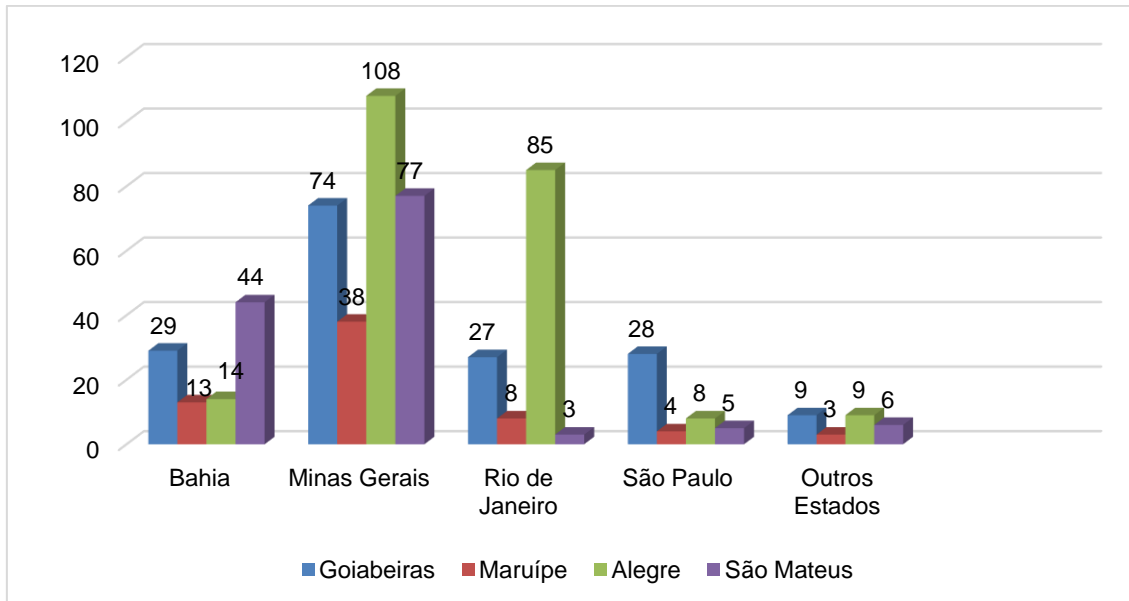


Gráfico 06: Estudantes cadastrados oriundos de outros estados por campus – setembro/2022.

No campus de Goiabeiras, os estudantes cadastrados no Proaes-Ufes oriundos de outros estados representam aproximadamente 9% dos cadastrados do campus. Em Maruípe, esse percentual é de 12%. Em Alegre, 24%. Em São Mateus, 17%.

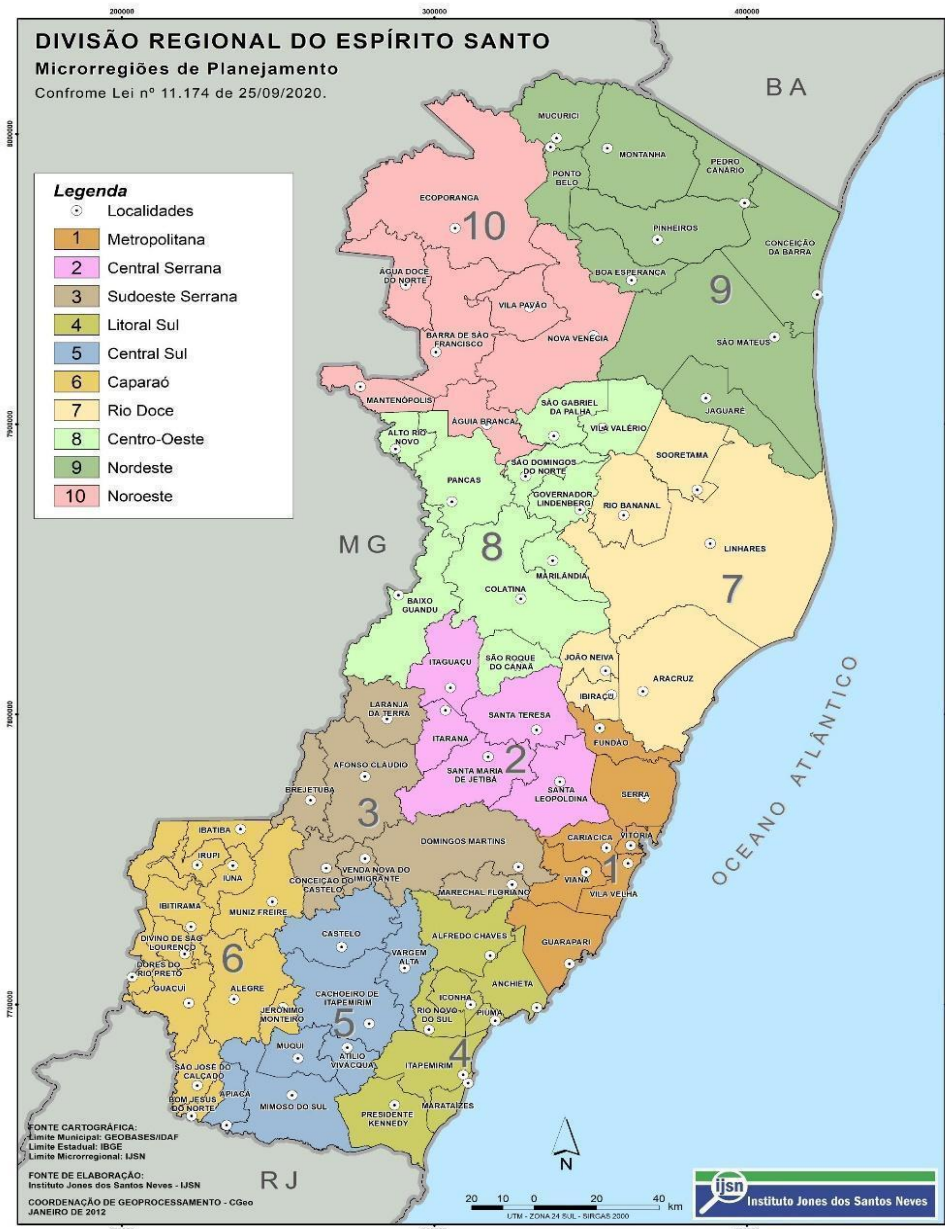
A seguir, apresenta-se a subdivisão dos estudantes assistidos pelo Proaes-Ufes por microrregiões do Espírito Santo, por campus. Abaixo há o mapa mostrando a que microrregião cada município pertence.

Tabela 09: Cadastros ativos no Proaes-Ufes por microrregião do Espírito Santo – setembro/2022

Microrregião	Goiabeiras	Maruípe	Alegre	São Mateus	Total
1. Metropolitana	1.183	318	152	75	1.728
2. Central Serrana	26	6	4	7	43
3. Sudoeste Serrana	35	17	31	3	86
4. Litoral Sul	49	19	46	8	122
5. Central Sul	59	24	175	6	264
6. Caparaó	18	5	258	1	282
7. Rio Doce	75	27	21	53	176
8. Centro-Oeste	76	28	14	40	158
9. Nordeste	64	27	13	396	500
10. Noroeste	19	8	7	64	98
<b>Total por campus</b>	<b>1.604</b>	<b>479</b>	<b>721</b>	<b>653</b>	<b>3.457</b>

Nota-se que aproximadamente 66% dos cadastrados do campus de Goiabeiras são da Região Metropolitana (municípios de Serra, Vitória, Cariacica, Vila Velha, Viana,

Guarapari e Fundão). No campus de Maruípe, também são esses os municípios com maior representatividade, que somam cerca de 58% dos cadastrados. Já no campus de Alegre, a maior parte dos cadastrados é das microrregiões Central Sul e Caparaó, que somam 46% dos cadastrados do campus. No campus de São Mateus, evidencia-se a microrregião Nordeste como principal, a qual representa 50% dos cadastrados do campus, nesta região a maior parte dos estudantes é do próprio município de São Mateus (34%).



#### 4.8. O PROAES-UFES POR RENDA

Na subdivisão por renda, verifica-se que 35% (trinta e cinco por cento) dos estudantes cadastrados no Proaes-Ufes possuem renda familiar per capita de até 0,5 (meio) salário mínimo, 48% (quarenta e oito por cento) entre 0,5 (meio) e 1 (um) salário mínimo e 17% (dezessete por cento) entre 1 (um) e 1,5 (um e meio) salário mínimo.

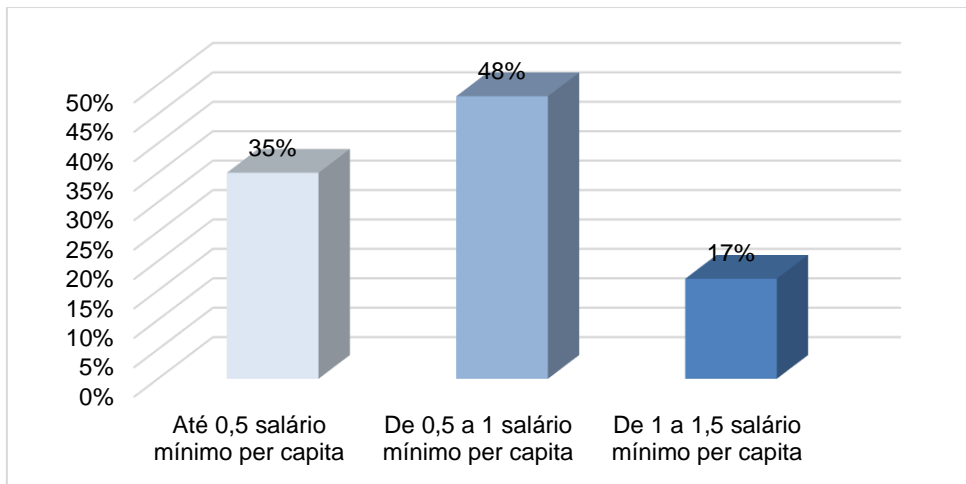


Gráfico 07: Estudantes cadastrados por faixa de renda – setembro/2022.

Em comparação com os semestres anteriores, nota-se que houve um pequeno aumento, em termos percentuais, de estudantes na faixa de 1,0 a 1,5 salário mínimo per capita.

Tabela 10: Cadastros ativos no Proaes-Ufes por faixa de renda nos semestres de 2020/2, 2021/1, 2021/2 e 2022/1.

Faixa de renda	2020/2	2021/1	2021/2	2022/1
Até 0,5 s.m.p.c.	1.558 (37%)	1.736 (36%)	1.416 (36%)	1.443 (35%)
De 0,5 a 1 s.m.p.c.	2.062 (50%)	2.336 (49%)	1.944 (49%)	1.948 (48%)
De 1,0 a 1,5 s.m.p.c	558 (13%)	699 (15%)	581 (15%)	677 (17%)
<b>Total</b>	<b>4.178</b>	<b>4.771</b>	<b>3.941</b>	<b>4.068</b>

#### 4.9. O PROAES-UFES POR TIPO DE AUXÍLIO

O Proaes-Ufes é dividido em quatro tipos de auxílios pecuniários, a saber:

- Auxílio A - material de consumo, moradia e transporte;
- Auxílio B - material de consumo e moradia;
- Auxílio C - material de consumo e transporte;
- Auxílio D - material de consumo.

Além disso, todos os cadastrados no programa recebem os seguintes auxílios não pecuniários: Alimentação (subsídio de 100% no Restaurante Universitário) e Auxílio Empréstimo Estendido de Livros.

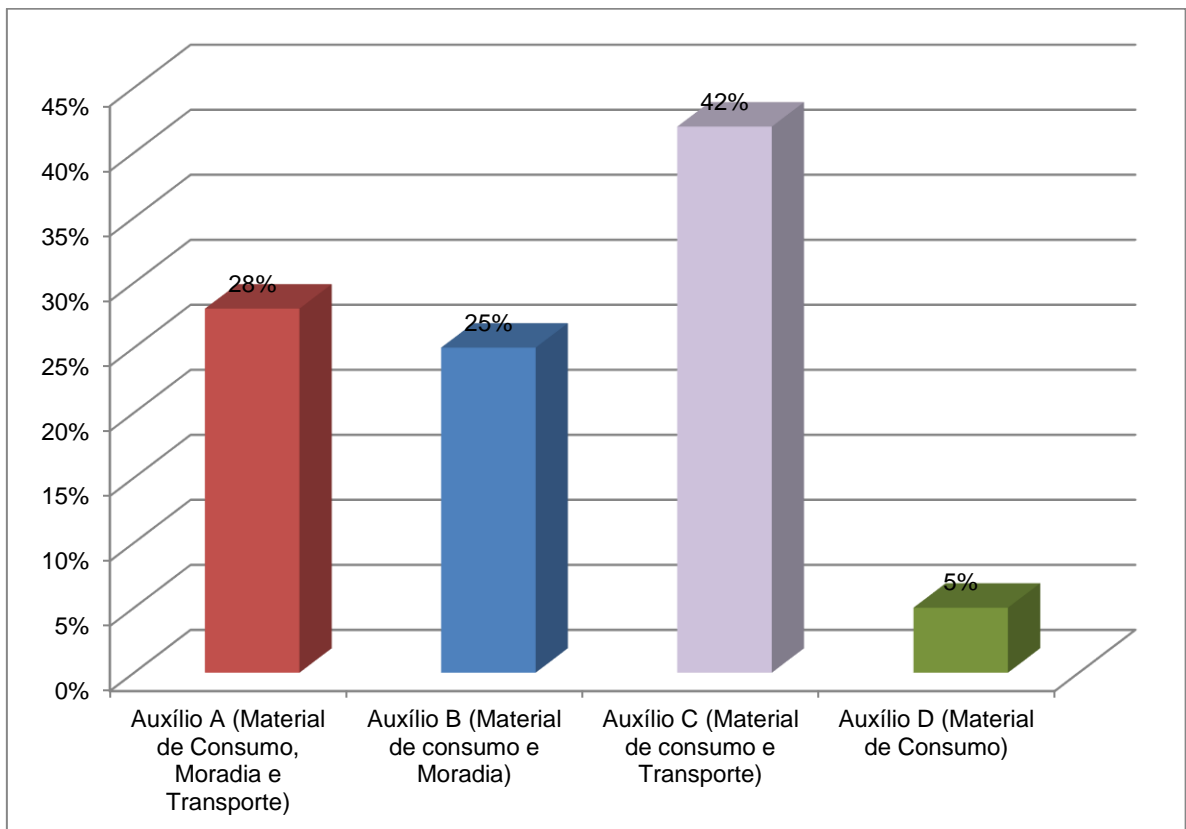


Gráfico 08: Estudantes cadastrados por tipo de auxílio – setembro/2022.

Vale lembrar que, por meio da Resolução nº 29/2021 – CUn, foi criado o Auxílio Permanência Acadêmica - Earte, que teve validade até 30 de abril de 2022, e substituiu o Auxílio Permanência Emergencial, de que trata a Resolução nº 35/2020 - CUn somente para os estudantes com cadastros deferidos nos Editais nº 10 e nº 11, de 31 de agosto de 2021, da Proaeci/Ufes, no âmbito do Earte na Ufes. Sendo assim, por haver diferença de modalidade de auxílios nos semestres de 2021/1 e

2022/2, não será feita comparação com os semestres anteriores, no que se refere ao tipo de auxílio.

Além dos auxílios supracitados, o Proaes-Ufes engloba, ainda, o Auxílio Material Didático de Alto Custo, que foi incluído por meio da Portaria nº 255, de março de 2018, que alterou, em parte, a Portaria nº 1.831/2017-R. Trata-se de benefício financeiro, de caráter pessoal e intransferível, para estudantes cadastrados no Proaes-Ufes, preferencialmente matriculados no 5º período do curso de graduação em Odontologia, destinado à compra de materiais para uso nas disciplinas com atividades práticas obrigatórias. Em 2020/2 e 2021/1 este auxílio não foi concedido a nenhum estudante. Em 2021/2, 07 estudantes receberam tal benefício e, em 2022/1, 08 estudantes.

Há também o Auxílio Educação Infantil, que consiste em recurso financeiro destinado a custear parte das despesas com creche, pré-escola ou cuidador, do estudante cadastrado no Proaes-Ufes que possua filho ou criança sob guarda/tutela, que esteja sob seus cuidados com idade entre 0 a 5 anos e 11 meses e 29 dias, sendo atendidos, prioritariamente, aqueles com idade entre 0 a 2 anos, 11 meses e 29 dias. Em 2020/2, 2021/1 e 2021/2 esse auxílio não foi concedido a nenhum estudante. Em 2022/1, 26 estudantes foram contemplados com tal auxílio.

#### 4.10. O PROAES-UFES POR CAMPUS

Na subdivisão por campus, observa-se que 23% dos estudantes cadastrados estudam no campus de Alegre, 44% estudam no campus de Goiabeiras, 14% estudam no campus de Maruípe e 19% estudam no campus de São Mateus.



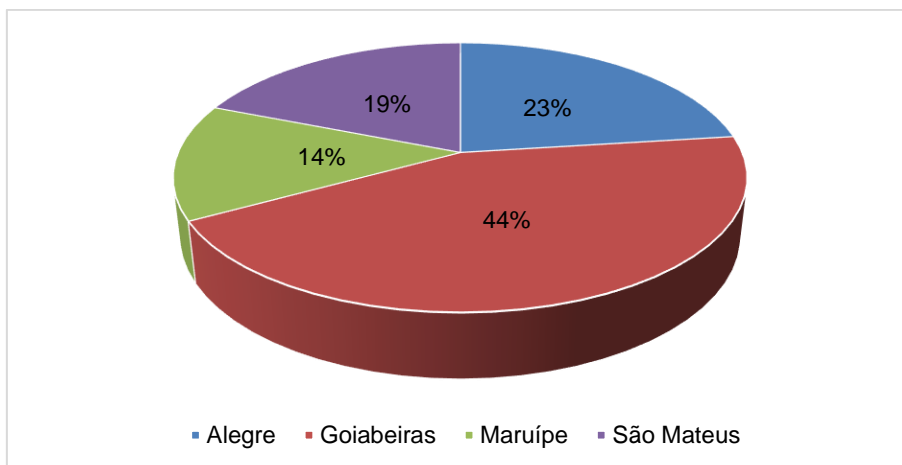


Gráfico 09: Distribuição de estudantes cadastrados por campus – setembro/2022.

Comparativamente, verifica-se que há uma pequena queda percentual de cadastrados nos campi do interior, Alegre e São Mateus.

Tabela 11: Cadastros ativos no Proaes-Ufes por campus nos semestres de 2020/2, 2021/1, 2021/2 e 2022/1.

<b>Campus</b>	<b>2020/2</b>	<b>2021/1</b>	<b>2021/2</b>	<b>2022/1</b>
Alegre	1.068 (26%)	1143 (24%)	965 (24%)	945 (23%)
Goiabeiras	1.677(40%)	2030 (42%)	1.636 (42%)	1.782 (44%)
Maruípe	499 (12%)	615 (13%)	531 (13%)	552 (14%)
São Mateus	934 (22%)	983 (21%)	809 (21%)	789 (19%)
<b>Total</b>	<b>4.178</b>	<b>4.771</b>	<b>3.941</b>	<b>4.068</b>

#### 4.11. O PROAES-UFES POR CENTRO DE ENSINO/CURSO EM ALEGRE

Na subdivisão por Centro de Ensino, no campus de Alegre, tem-se que dos estudantes cadastrados no Proaes-Ufes no campus de Alegre, 44% são do Centro de Ciências Agrárias e Engenharias (CCAÉ) e 56% do Centro de Ciências Exatas, Naturais e da Saúde (CCENS).

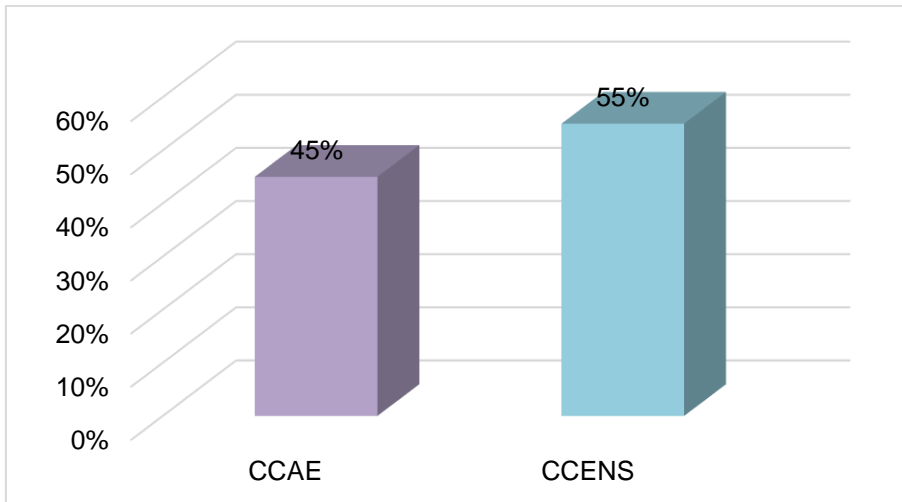


Gráfico 10: Percentual de cadastrados por Centro de Ensino no campus de Alegre – setembro/2022.

Com relação aos semestres anteriores, há pouca variação na distribuição dos cadastrados no Proaes-Ufes por Centro de Ensino no campus de Alegre.

Tabela 12: Cadastros ativos no Proaes-Ufes por Centro de Ensino em Alegre nos semestres de 2020/2, 2021/1, 2021/2 e 2022/1.

Centro de Ensino	2020/2	2021/1	2021/2	2022/1
CCAЕ	452 (42%)	500 (44%)	437 (45%)	429 (45%)
CCENS	616 (58%)	643 (56%)	528 (55%)	516 (55%)
<b>Total</b>	<b>1.068</b>	<b>1.143</b>	<b>965</b>	<b>945</b>

Com relação à subdivisão por curso, no campus de Alegre, tem-se:

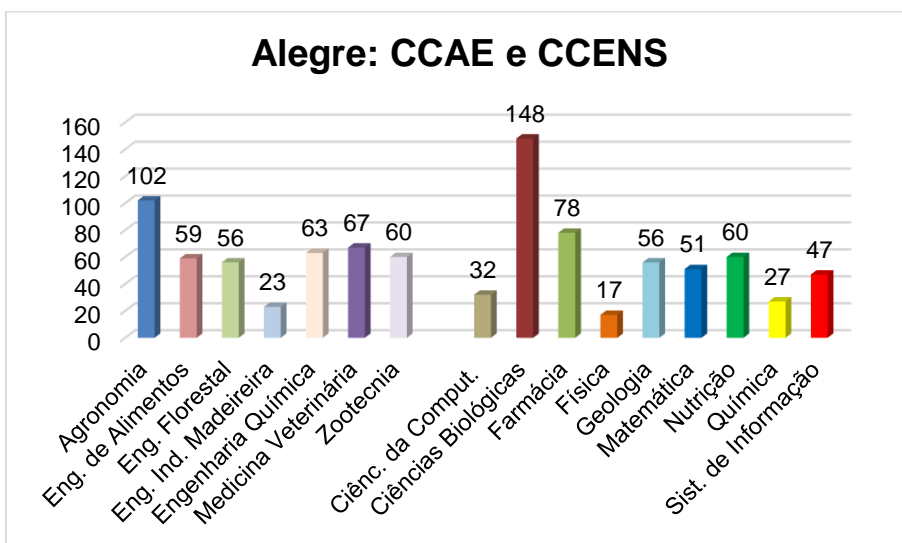


Gráfico 11: Quantidade de cadastrados por curso no campus de Alegre – setembro/2022.

#### 4.12. O PROAES-UFES POR CENTRO DE ENSINO/CURSO EM GOIABEIRAS

Na subdivisão por Centro de Ensino, no campus de Goiabeiras, em valores percentuais, tem-se que, do total de cadastrados nesse campus, 17% são do Centro de Artes (CAR), 6% são do Centro de Ciências Exatas (CCE), 25% são do Centro de Ciências Humanas e Naturais (CCHN), 30% são do Centro de Ciências Jurídicas e Econômicas (CCJE), 5% são do Centro de Educação (CE), 5% são do Centro de Educação Física e Desportos (CEFD) e 12% são do Centro Tecnológico (CT).

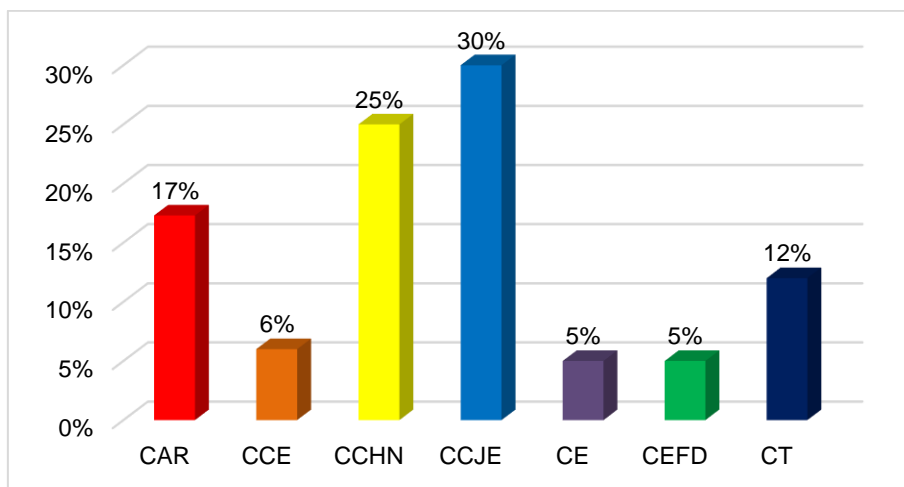


Gráfico 12: Percentual de cadastrados por Centro de Ensino no campus Goiabeiras – setembro/2022.

Por comparação, verifica-se que há pouca ou nenhuma variação entre os percentuais de cadastrados por Centro de Ensino no campus de Goiabeiras nos últimos semestres.

Tabela 13: Cadastros ativos no Proaes-Ufes por Centro de Ensino em Goiabeiras nos semestres de 2020/2, 2021/1, 2021/2 e 2022/1.

Centro de Ensino	2020/2	2021/1	2021/2	2022/1
CAR	278 (16%)	353 (17%)	283 (17%)	306 (17%)
CCE	113 (7%)	136 (7%)	102 (6%)	107 (6%)
CCHN	417 (25%)	481 (24%)	401 (24%)	451 (25%)
CCJE	465 (28%)	587 (29%)	491 (30%)	527 (30%)
CE	72 (4%)	91 (4%)	77 (5%)	92 (5%)
CEFD	80 (5%)	100 (5%)	76 (5%)	92 (5%)
CT	252 (15%)	282 (4%)	206 (13%)	207 (12%)
<b>Total</b>	<b>1.677</b>	<b>2.030</b>	<b>1.636</b>	<b>1.782</b>

Nos gráficos seguintes, observa-se a distribuição por curso dos Centros de Ensino de Goiabeiras:

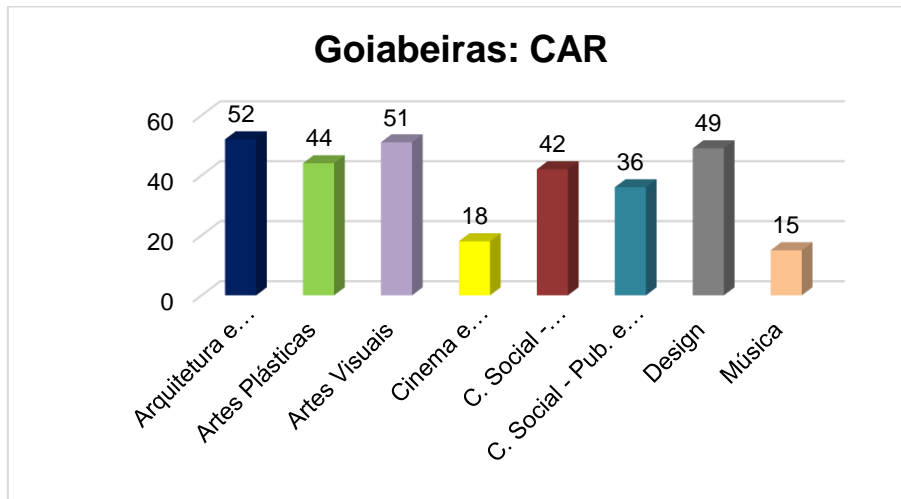


Gráfico 14: Quantidade de cadastrados por curso do CAR no campus Goiabeiras – setembro/2022.

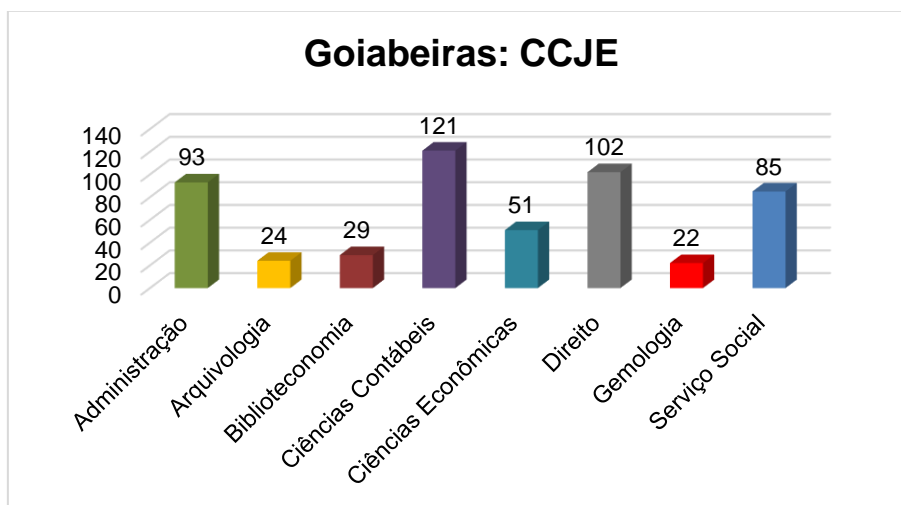


Gráfico 15: Quantidade de cadastrados por curso do CCJE no campus Goiabeiras – setembro/2022.

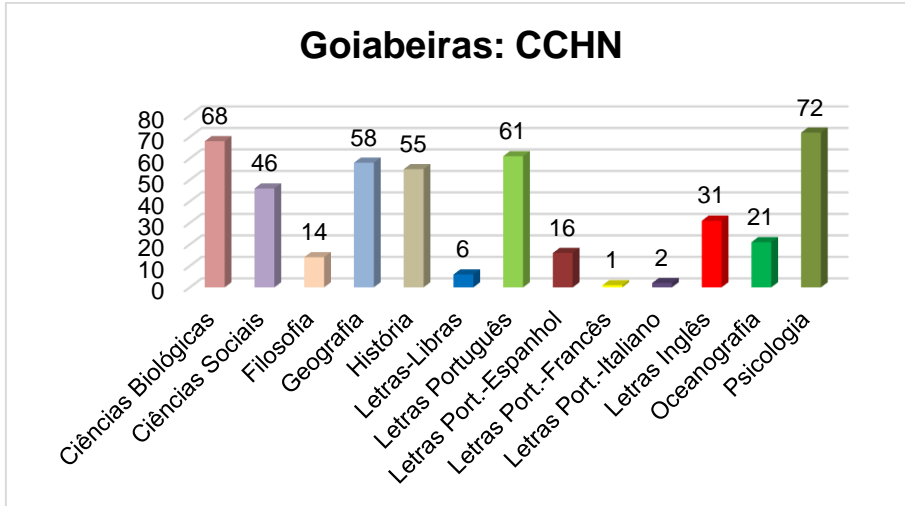


Gráfico 16: Quantidade de cadastrados por curso do CCHN, no campus de Goiabeiras – setembro/2022.

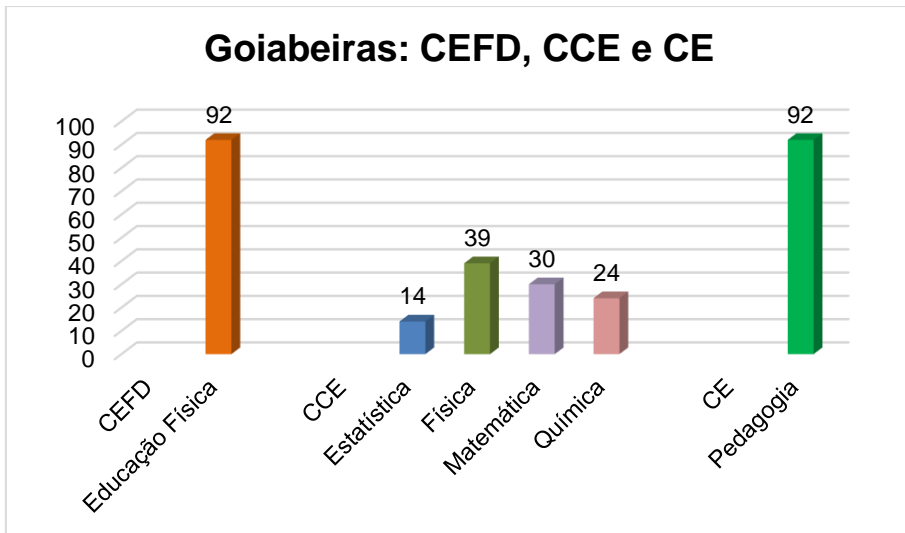


Gráfico 17: Quantidade de cadastrados por curso do CEFD, do CCE e do CE, no campus de Goiabeiras setembro/2022.

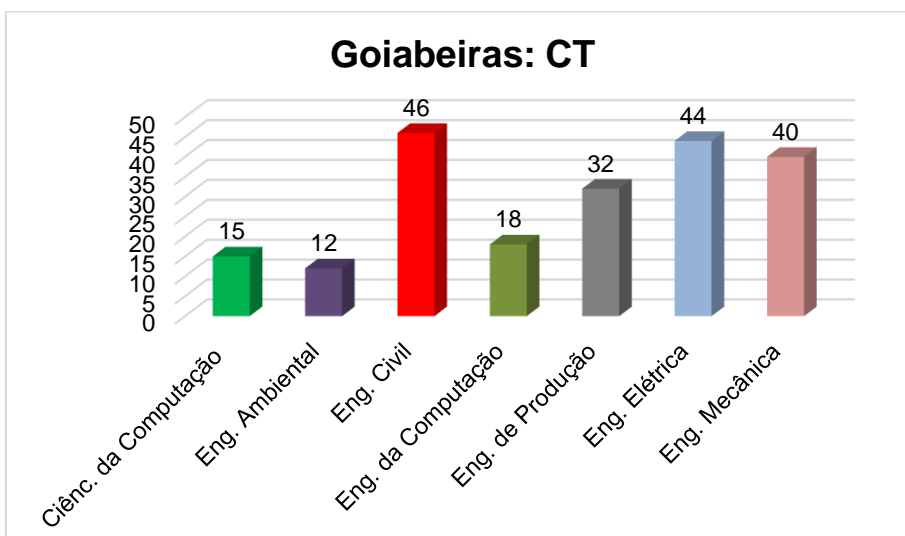


Gráfico 18: Quantidade de cadastrados por curso do CT, no campus de Goiabeiras – setembro/2022.

#### 4.13. O PROAES-UFES POR CENTRO DE ENSINO/CURSO EM MARUÍPE

Na subdivisão por curso, em Maruípe, o Proaes-Ufes apresenta:

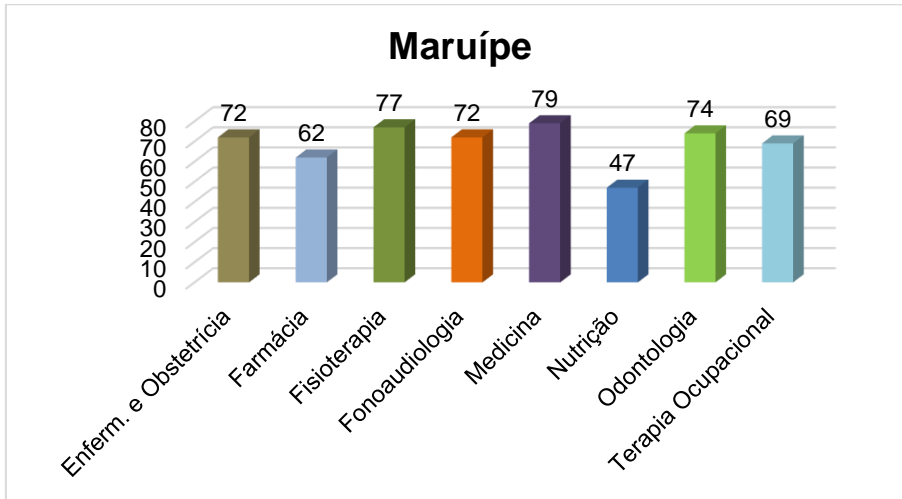


Gráfico 19: Quantidade de cadastrados por curso do CCS, no campus de Maruípe – setembro/2022.

#### 4.14. O PROAES-UFES POR CENTRO DE ENSINO/CURSO EM SÃO MATEUS

Na subdivisão por curso, em São Mateus, o Proaes-Ufes apresenta:

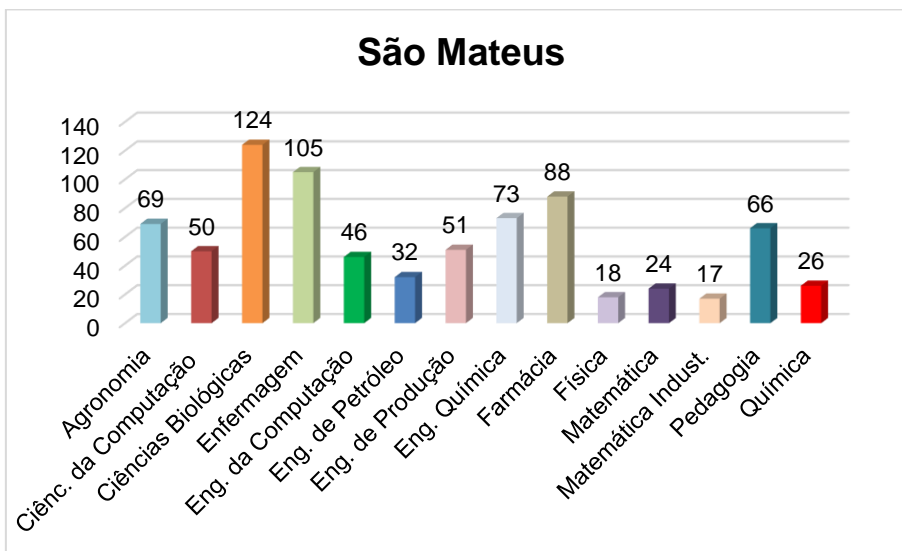


Gráfico 20: Quantidade de cadastrados por curso do Ceunes, no campus de São Mateus – setembro/2022.

## **5. CONSIDERAÇÕES FINAIS**

Ao comparar os dados de setembro de 2022 com os dados dos relatórios dos semestres anteriores, verifica-se que o perfil dos cadastrados se mantém estável, com alterações pequenas.